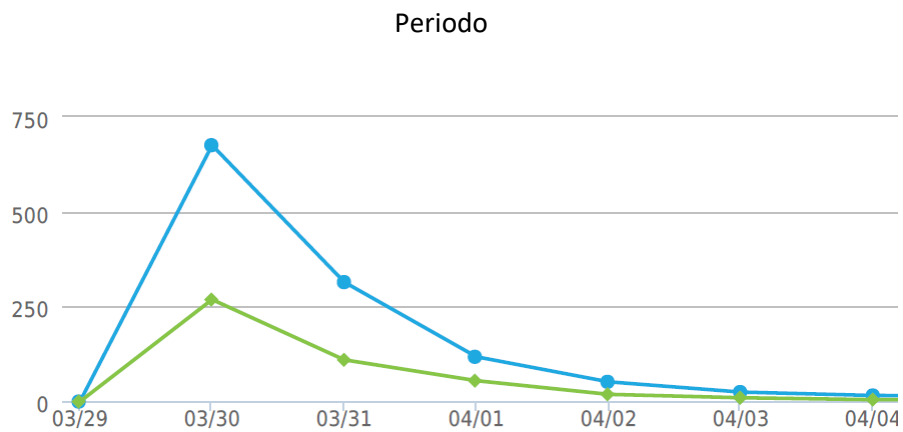


COVID-19



ENCUESTA DE VALIDACIÓN DE LA AEC

ESCALA DINÁMICA DE FASES DE ALERTA/ESCENARIOS **DURANTE LA PANDEMIA COVID-19**



Visitas de la encuesta

1255

Total
de visitas

488

Total
completado

0

Respuestas
incompletas

767

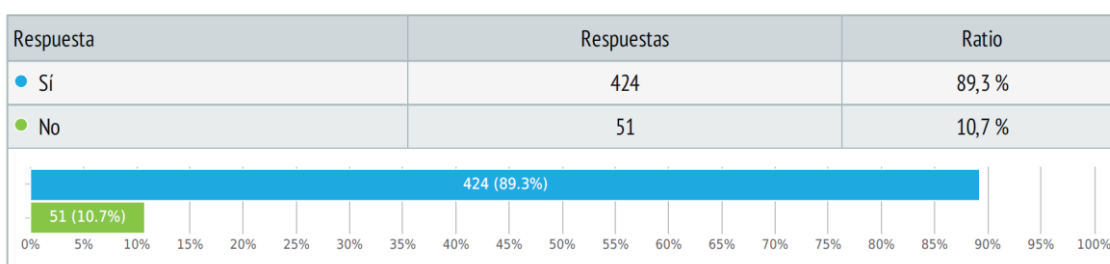
Mostró sólo

38,9 %

Tasa global
de finalización

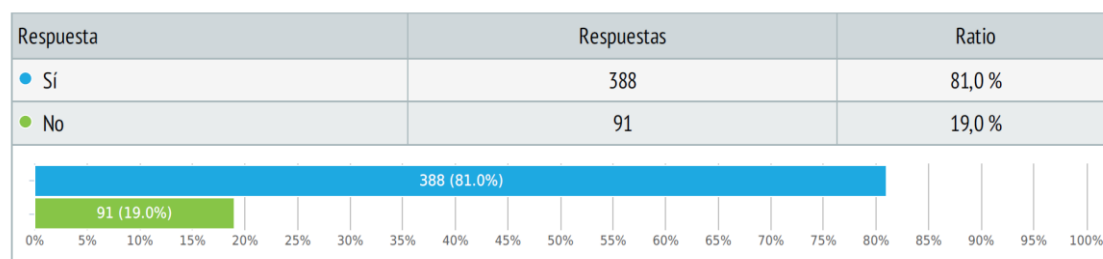
¿Consideras adecuada esta escala de fases de alerta por Covid-19 diseñada por la AEC?

Elección simple, respuestas 475x, no respondida 13x



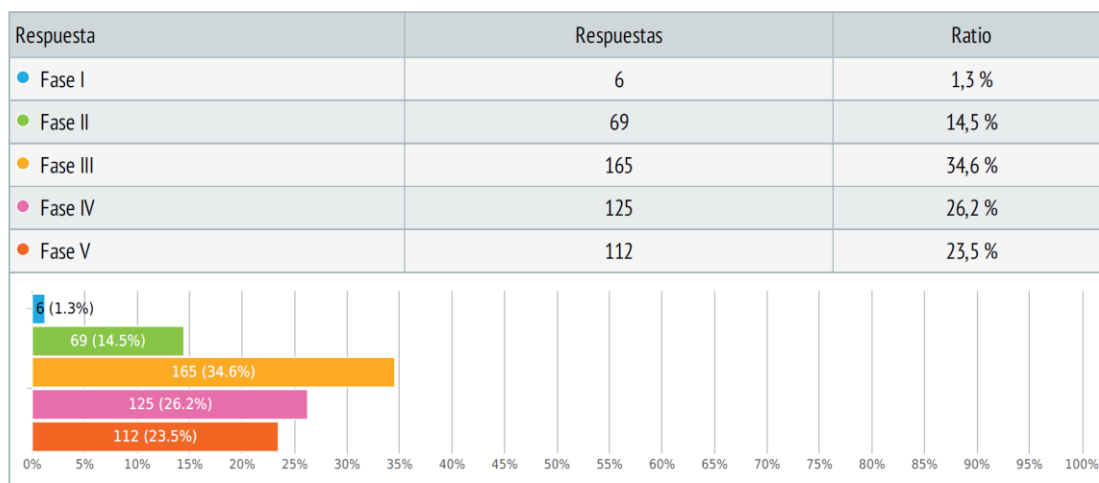
¿Crees que esta escala refleja las diferentes realidades de nuestros hospitales?

Elección simple, respuestas 479x, no respondida 9x



¿En que fase se encuentra tu hospital en este momento?

Elección simple, respuestas 477x, no respondida 11x



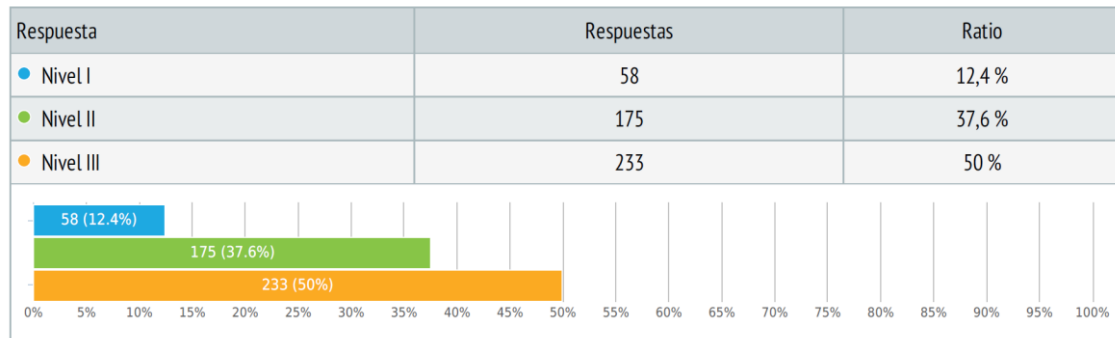
Comunidad Autónoma:

Elección simple, respuestas 472x, no respondida 16x

Respuesta	Respuestas	Ratio
Andalucía	69	14,6 %
Aragón	16	3,4 %
Asturias	8	1,7 %
Baleares	9	1,9 %
Cantabria	5	1,1 %
Canarias	16	3,4 %
Castilla-La Mancha	28	5,9 %
Castilla-León	32	6,8 %
Cataluña	78	16,5 %
Ceuta y Melilla	2	0,4 %
Comunidad Valenciana	50	10,6 %
Extremadura	8	1,7 %
Galicia	31	6,6 %
La Rioja	6	1,3 %
Madrid	65	13,8 %
Murcia	16	3,4 %
Navarra	2	0,4 %
País Vasco	31	6,6 %

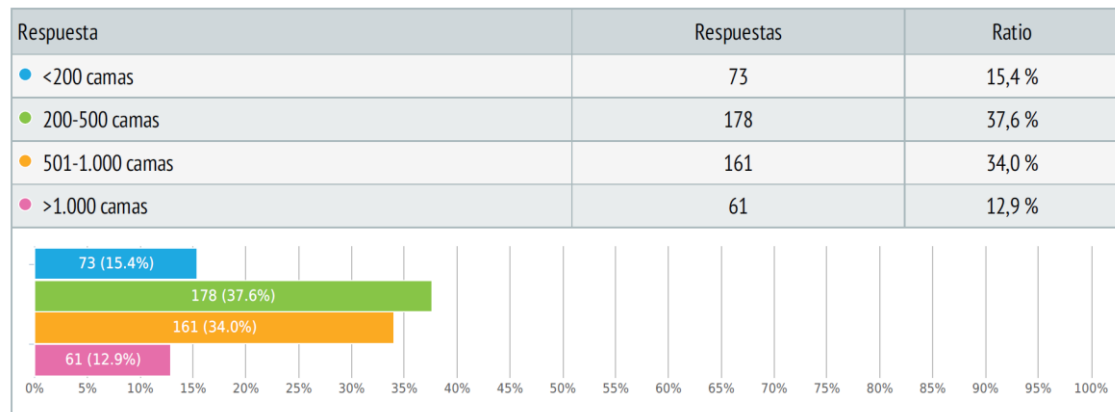
Tipo de hospital

Elección simple, respuestas 466x, no respondida 22x



Tipo de hospital al que perteneces

Elección simple, respuestas 473x, no respondida 15x



Tipo de hospital

Elección simple, respuestas 472x, no respondida 16x

