

XXV CURSO DE CIRUGÍA HPB PARA RESIDENTES

5-9 FEBRERO 2024

HOSPITAL UNIVERSITARIO Y POLITÉCNICO LA FE. VALENCIA

Lugar de celebración:

Hospital Universitario y Politécnico La Fe.

Avda. Fernando Abril Martorell nº 106. 46026. Valencia

Salas de sesiones:

Torres F y G. 5ª Planta.

Torre A. 2ª Planta.

Quirófanos 14 y 15. Bloque 2. Vestuarios 20 (F) y 21 (M). Torre C. 1ª Planta

Descripción del curso:

El curso está orientado a que los residentes realicen una inmersión de una semana en la actividad asistencial de la Unidad de Cirugía HBP y Trasplante, participando en todas las actividades asistenciales programadas y urgentes que se realicen en la Unidad.

Actividades programadas:

- Participación activa en sesiones multidisciplinares:

1.- Comité de patología HBP (lunes 8.15h)

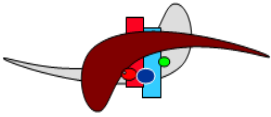
2.- Comité de trasplante hepático (miércoles 8.00h)

3.- Sesión extraordinaria de mortalidad (miércoles 8.15h)

4.- Comité de tumores (jueves 8.15h)

Los comités están compuestos por profesionales de los servicios de cirugía HBP, hepatología, radiología (diagnóstica e intervencionista), oncología, anatomía patológica, anestesiología, etc. En las sesiones se debaten los casos clínicos y se toman las decisiones conjuntas sobre el manejo y tratamiento de los pacientes.

- Participación en las intervenciones quirúrgicas programadas. Cada día se lavará un residente participando como segundo ayudante. El resto de los residentes estarán en el quirófano participando como observadores



activos. El quirófano dispone de cámaras y 4 monitores desde los que se pueden seguir todos los pasos de las intervenciones.

Se programarán intervenciones complejas del área HBP. El caso clínico programado se presentará antes de la intervención para poder discutir sobre la indicación y la técnica quirúrgica.

Actividades urgentes:

- Participación en la actividad de los trasplantes hepáticos / pancreáticos que puedan surgir a lo largo de la semana. Los residentes tendrán la oportunidad de lavarse como ayudantes en las distintas intervenciones quirúrgicas.

Otras actividades:

- Están programadas charlas y sesiones de videos quirúrgicos que se realizarán por la tarde para realizar una puesta al día de la patología HBP.

Correrán a cargo principalmente de los integrantes de la Unidad de Cirugía HBP, pero también participarán radiólogos, anesthesiólogos, anatomo-patólogos, etc., que forman parte del equipo multidisciplinar.

Se espera que las sesiones sean interactivas para facilitar el aprendizaje de los asistentes.

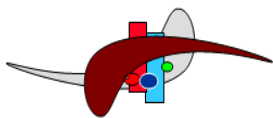
Información de interés:

El curso comenzará el lunes 5/2/2024. La bienvenida será a las 8.00h en el Área Administrativa de la Unidad HBP situada en la Torre F, planta 5ª (saliendo de los ascensores, a la derecha). La clausura del curso será el viernes 9/2/2024 a las 15h.

Para más información sobre la ubicación y el acceso al hospital pueden consultar en la página web:

<http://www.lafe.san.gva.es/como-llegar>

Para cualquier aviso/incidencia, pueden llamar al teléfono de Secretaría (Mónica Oliver) 961 245 858



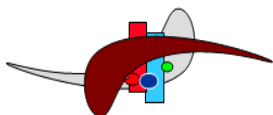
PROGRAMA DEL CURSO

LUNES 5 FEBRERO

- 08.00h** **Apertura del curso**
Sesión de pase de sala
- 08.15h** **Comité multidisciplinar de patología HBP**
- 09.30h** **Presentación del caso clínico**
Intervención quirúrgica (Qx 15): Prolongación
 1. Hepatectomía izquierda robótica
 2. Colectomía robótica
- 15.00h** **Comida**
- 16.00h** **Sesión teórica / vídeos**
 1. Anatomía hepática quirúrgica
 2. Técnica de extracción multiorgánica
 3. Trasplante hepático
 4. Trasplante pancreático

MARTES 6 DE FEBRERO

- 08.00h** **Sesión de pase de sala**
- 08.15h** **Sesión teórica:**
 • Manejo de la neoplasia de páncreas
 • Preparación de las piezas de DPC para estudio anatomopatológico
- 09.00h** **Presentación / Discusión del caso clínico de quirófano**
- 09.30h** **Intervención quirúrgica (Qx 14): Prolongación**
 1. DPC + nefrectomía
 2. Colectomía laparoscópica
- 15.00h** **Comida**
- 16.00h** **Sesión teórica / Vídeos**
 1. Hepatectomía laparoscópica derecha / izquierda
 2. Resecciones hepáticas mayores laparoscópicas
 3. DPC con resecciones vasculares
 4. Resección radical de páncreas distal



MIÉRCOLES 7 DE FEBRERO

- 08.00h** Sesión de pase de sala
- 08:15h** Sesión multidisciplinar de trasplante hepático
Sesión extraordinaria de mortalidad
- 09.30h** Presentación / Discusión del caso clínico de quirófano
Intervención quirúrgica (Qx 14):
1. Hepatectomía derecha laparoscópica
2. Colectomía laparoscópica
- 15.00h** Comida
- 16.00h** Sesión teórica
1. Radiología de las complicaciones posoperatorias
2. Insuficiencia hepática posoperatoria
3. Colangiocarcinoma hiliar. Diagnóstico, estadificación y planificación terapéutica
4. Utilidad del 3 D en la planificación del colangiocarcinoma hiliar.
Presentación de casos clínicos propios (sesión interactiva)

JUEVES 8 DE FEBRERO

- 08.00h** Sesión de pase de sala
- 08.15h** Comité multidisciplinar de tumores
- 09.30h** Presentación / Discusión del caso clínico de quirófano
Intervención quirúrgica (Qx 14)
1. Resección laparoscópica de linfangioma intraabdominal
- 15.00h** Comida
- 16.00h** Sesión teórica
1. Lesión de vía biliar
2. Traumatismos hepáticos / pancreáticos

VIERNES 9 DE FEBRERO

- 08.00h** Sesión del Servicio de Cirugía General
Actualización del trasplante hepático por metástasis hepáticas de carcinoma colorrectal
- 09.30h** Presentación / Discusión del caso clínico de quirófano
Intervención quirúrgica (Qx 15):
1. Hepatectomías limitadas robóticas
- 14.00h** Cierre del curso