

# Revista de Prensa

Del 03/04/2023 al 28/04/2023



## El Negrín organiza el Congreso Nacional de Cirugía de la Obesidad

### LP/DLP

LAS PALMAS DE GRAN CANARIA

Un grupo de profesionales del Hospital Universitario de Gran Canaria Doctor Negrín organiza el Congreso Nacional de Cirugía de la Obesidad y Metabólica, en el marco de la Sociedad Española de Cirugía de la Obesidad (SECO), en colaboración con la Asociación Española de Cirujanos (AEC). El congreso, que se celebrará en el Auditorio Alfredo Kraus de la capital grancanaria entre el 24 y el 26 de mayo, está presidido por la doctora María Asunción Acosta Mérida, jefa de la sección de Cirugía Esofagogástrica, Endocrinometabólica y Obesidad.

Distribuido para ASOCIACION ESPAÑOLA DE CIRUJANOS \* Este artículo no puede distribuirse sin el consentimiento expreso del dueño de los derechos de autor.

- El Premio Beltrán Báguena al mejor trabajo publicado en la Revista Española de Geriátría y Gerontología en el año 2.022, en las áreas clínica, ciencias biológicas y ciencias sociales y del comportamiento.

- Premio Pañella Casas a la mejor comunicación presentada en formato oral, en su 63º Congreso Nacional del año 2.023, en las áreas clínica, ciencias biológicas y de ciencias sociales y del comportamiento.

- Premios Salgado Alba a la mejor comunicación presentada en forma de póster en su 63º Congreso Nacional del año 2.023, en las áreas clínica, ciencias biológicas y de ciencias sociales y del comportamiento.

- Premio "Nueva Imagen del Envejecimiento" a la iniciativa que promueva una imagen de diversidad, real, y no estereotipada, de las personas mayores en los medios de comunicación.

- Premio Mejor residente de geriatría 2022-2023.

- Premio Mejor residente de enfermería geriátrica 2022-2023.

- Premio Mejor investigador joven en ciencias básicas 2022-2023.

- Premio Mejor investigador/a joven en Ciencias Sociales y del Comportamiento 2022-2023.

[www.segg.es](http://www.segg.es)

### Premios Cerca de los que están cerca

Fundación Aequitas y Fundación Notariado convocan la II Edición de los Premios Cerca de los que están cerca.

Seguir reconociendo el trabajo de las asociaciones y de las entidades sin ánimo de lucro que trabajan para mejorar el bienestar de las personas mayores ha llevado la Fundación Aequitas y la Fundación Notariado a convocar la II Edición de los Premios Cerca de los que están cerca. En esta segunda convocatoria también se contará con la colaboración de la Plataforma de Mayores y Pensionistas (PMP), que representa a casi 6 millones de afiliados. El Premio se subdivide en dos categorías: trabajar por y para las personas mayores, y para los mayores con discapacidad. La dotación del Premio es de 6.000€ por modalidad.

[www.fundacionnotariado.org](http://www.fundacionnotariado.org)

### III edición de los Premios Hemofit

La III edición de los Premios Hemofit, convocados por Sobi tienen el fin de fomentar los hábitos de vida saludable entre los pacientes con hemofilia, especialmente a través del ejercicio físico.

Los premios están dirigidos a asociaciones de pacientes, servicios de hematología y sociedades científicas. Tienen un primer premio de 6.000€, destinados a apoyar la ejecución del proyecto.



La convocatoria de los Premios Hemofit se enmarca dentro de un proyecto global para fomentar la práctica del ejercicio físico entre las personas con hemofilia, de forma segura y adecuada a las necesidades de cada paciente. Así, el proyecto cuenta con las aportaciones de un grupo multidisciplinar formado por más de 20 expertos en hemofilia, fisioterapia y rehabilitación. Este hecho ha permitido que la plataforma Hemofit disponga de materiales educativos y contenido audiovisual dirigidos a favorecer la práctica de ejercicio físico de forma segura y adaptada para personas con hemofilia y sus familiares.

[www.liberatelif.es](http://www.liberatelif.es)

## EMPLEO

### Fundación ONCE y Accenture renuevan su compromiso

El Convenio Inserta que suscribieron por vez primera en el año 2007 y que, en esta ocasión, supondrá la contratación de 50 personas con discapacidad durante los próximos cinco años, llegando así a las 119 contrataciones desde el inicio de la colaboración.

Este convenio se enmarca en los programas operativos de Empleo Juvenil y Economía Social (POEJ) y de Inclusión Social y Economía Social (POISES), que está desarrollando Fundación ONCE a través de Inserta Empleo, con la cofinanciación del Fondo Social Europeo, y que pretenden incrementar la formación y el empleo de las personas con discapacidad.



### Primer curso sobre la Nueva Economía de los Cuidados

Supercuidadores con la coordinación pedagógica e impartición de Juan Carlos Alcaide ha decidido lanzar al mercado el primer curso sobre la Nueva Economía de los Cuidados (NEC). Se trata de una formación necesaria y que tiene una amplia demanda en el mercado.

La evolución demográfica española, el envejecimiento de la población, la soledad de los mayores, la mayor Dependencia, junto con la sensibilidad de los gobiernos y administraciones, los avances e innovaciones en el sector sociosanitario, así como el surgimiento de empresas, startups y proyectos individuales de profesionales en el campo de la atención social y el cuidado, hacen necesario generar un cuerpo teórico y una formación ad hoc para conocer a fondo la nueva situación.

### Becas para proyectos de investigación

Un año más, la Asociación Española de Cirujanos (AEC) acaba de abrir el periodo de solicitudes para optar a diferentes becas. A través de esta acción, la sociedad médico-científica tiene como objetivo contribuir al progreso de la cirugía promoviendo la formación, el desarrollo y perfeccionamiento profesional de los cirujanos.



Para este año, la AEC convoca:

- 5 becas de Investigación para proyectos multicéntricos hasta un máximo de 10.000 euros cada una, para la realización de estudios multicéntricos de Cirugía General y Aparato Digestivo

- 2 becas para proyectos unicéntricos hasta un máximo de 5.000 euros cada una

- 2 becas para proyectos de investigación tipo Registro Multicéntrico hasta un máximo de 5.000 euros cada una.

- 1 beca para proyectos de investigación multicéntrico en colaboración con hospitales o centros de investigación de América Latina hasta un máximo de 5.000 euros.



**Publicado el documento 'Recomendaciones Perioperatorias para la Prevención de la Infección de Localización Quirúrgica', del Observatorio de Infección en Cirugía (OIC)**

## **LAS INFECCIONES POSTOPERATORIAS PODRÍAN REDUCIRSE UN 50% CON LA ACTUACIÓN COORDINADA DE TODOS LOS SERVICIOS HOSPITALARIOS IMPLICADOS**

- Las infecciones postoperatorias afectan aproximadamente al 5% de pacientes que son intervenidos de cirugía mayor y, además de sus consecuencias clínicas, suponen una importante carga económica debido a la hospitalización prolongada, la morbilidad asociada, las pruebas diagnósticas y el tratamiento.
- El Observatorio de Infección en Cirugía (OIC), proyecto impulsado por la Asociación Española de Cirujanos con la colaboración de la Sociedad Española de Medicina Preventiva, Salud Pública y Gestión Sanitaria y de la Fundación Tecnología y Salud, ha revisado las recomendaciones internacionales existentes para la prevención de las infecciones en espacios quirúrgicos, con el objetivo de adaptarlas a la realidad del SNS.

- **INFORME, EN DOSIER ESPECIAL**



La reducción de la tasa de infecciones postoperatorias solo es posible mediante la actuación coordinada de los profesionales de todos los servicios hospitalarios implicados, según se desprende de las conclusiones del documento 'Recomendaciones Perioperatorias para la Prevención de la Infección de Localización Quirúrgica', del Observatorio de Infección en Cirugía (OIC), una iniciativa

impulsada por la Asociación Española de Cirujanos (AEC) con la colaboración de la Sociedad Española de Medicina Preventiva, Salud Pública y Gestión Sanitaria (SEMPSPGS) y la Fundación Tecnología y Salud (FTYS).

Este documento, elaborado dentro del Programa de Prevención de la Infección Quirúrgica del OIC (PRIQ-O), es fruto de las aportaciones y el consenso de 17 sociedades científicas acerca de cómo abordar, y reducir estas infecciones en los espacios quirúrgicos. Para su realización, se han revisado y actualizado las recomendaciones internacionales existentes para la prevención de las infecciones de localización quirúrgica (ILQ), con el objetivo de adaptarlas a la realidad del Sistema Nacional de Salud (SNS).

*“En nuestra Fundación estamos muy satisfechos de colaborar en todos aquellos proyectos como el OIC que promueven la cultura de la seguridad en la asistencia sanitaria desde un enfoque multidisciplinar, y que generan documentos como este que pueden servir como herramienta de referencia en la práctica clínica de los hospitales”,* indica **Fernando Bandrés, presidente de la Fundación Tecnología y Salud.**

Estas infecciones suponen la complicación más frecuente de la cirugía en nuestro país y afectan al 5% de pacientes que son sometidos a cirugía mayor. Además de las consecuencias clínicas potencialmente graves, *“el desarrollo de una infección de localización quirúrgica (ILQ) provoca un aumento sustancial de la carga económica de la cirugía, debido a la hospitalización prolongada, la morbilidad asociada, las pruebas diagnósticas y el tratamiento, que a menudo incluye un consumo prolongado de antibióticos”,* explica **Josep M. Badia, director del Servicio de Cirugía del Hospital Universitario de Granollers y coordinador del OIC.**

El fuerte impacto clínico y económico de este tipo de complicaciones hace necesaria, por tanto, una actuación conjunta. *“La reducción de la infección postoperatoria es una labor de equipo que debe abarcar todo el periodo perioperatorio”,* según **Badia.** Por tanto, para disminuir las ILQ, el coordinador del OIC considera que los profesionales de cirugía (enfermería, anestesia y cirujanos especialistas) deben trabajar de forma coordinada con el resto de personal implicado en la infección quirúrgica (especialistas en enfermedades infecciosas, medicina preventiva y farmacia).

En la misma línea, para el doctor **Rafael M. Ortí, presidente de la Sociedad Española de Medicina Preventiva, Salud Pública y Gestión Sanitaria (SEMPSPGS) y también coordinador del proyecto,** *“la propuesta es innovadora y promete grandes resultados, y ahora hay que superar el reto de su implementación a gran escala”. Para ello, prosigue,* *“se requerirá a corto plazo la colaboración de todos los implicados en una amplia difusión, el pilotaje de los bundles (paquetes de medidas) propuestos y la evaluación de la efectividad de los programas aplicados en los diferentes centros sanitarios”.*

Por su parte, el doctor **Juan Francisco Navarro, jefe de sección de Medicina preventiva del Hospital General de Elche, y otro de los coordinadores,** destaca el trabajo de consenso multidisciplinar que ha dado lugar a este documento de recomendaciones. *“Es fundamental implantar en los procedimientos quirúrgicos de todos los hospitales una sólida cultura de la calidad y la seguridad, que aproveche las sinergias con otros programas ya consolidados en España (como Infección Quirúrgica Zero, el Programa de Cirugía Segura o el Programas ERAS) y con los planes de seguridad del paciente del Ministerio de Sanidad y de las autonomías”.* *“Las 10 medidas generales de prevención priorizadas en el PRIQ-O, unidas a las medidas específicas para cirugía de colon, cirugía protésica y cirugía cardiovascular, podrían prevenir en algunos hospitales más del 50% de las infecciones quirúrgicas”,* añade.

Cabe recordar que el OIC fue promovido en 2018 por la Asociación Española de Cirujanos (AEC) y está constituido por 17 sociedades científicas relacionadas con la infección quirúrgica. Además de las 13 quirúrgicas, lo forman la Asociación Española de Enfermería Quirúrgica (AEEQ), la Sociedad Española de Anestesia y Reanimación (SEDAR), la Sociedad Española de Enfermedades Infecciosas (SEIMC) y la Sociedad Española de Medicina Preventiva, Salud Pública y Gestión Sanitaria (SEMPSPGS).

## Profesionales del Hospital Dr. Negrín organizan el Congreso Nacional de Cirugía de la Obesidad y Metabólica

Este encuentro se celebrará en el Auditorio Alfredo Kraus de la capital grancanaria entre el 24 y el 26 de mayo. Profesionales del Hospital Universitario de Gran Canaria Dr. Negrín, centro adscrito a la Consejería de Sanidad del Gobierno de Canarias, organizan el Congreso Nacional de Cirugía de la Obesidad y Metabólica, en el marco de la Sociedad Española de Cirugía de la Obesidad (SECO), en colaboración con la Asociación Española de Cirujanos (AEC).

Redacción • original



**Este encuentro se celebrará en el Auditorio Alfredo Kraus de la capital grancanaria entre el 24 y el 26 de mayo**

Profesionales del Hospital Universitario de Gran Canaria Dr. Negrín, centro adscrito a la Consejería de Sanidad del Gobierno de Canarias, organizan el Congreso Nacional de Cirugía de la Obesidad y Metabólica, en el marco de la Sociedad Española de Cirugía de la Obesidad (SECO), en colaboración con la Asociación Española de Cirujanos (AEC). El congreso, que se celebrará en el Auditorio Alfredo Kraus de la capital grancanaria entre el 24 y el 26 de mayo, está presidido por la doctora M<sup>a</sup> Asunción Acosta Mérida, jefa de Sección de Cirugía Esofagogástrica, Endocrinometabólica y Obesidad del Hospital Universitario de Gran Canaria Dr. Negrín.

En el marco de este encuentro, se desarrollarán cirugías en directo desde el Hospital Dr. Negrín. Una de estas intervenciones la realizará el cirujano Santiago Azagra, pionero de la cirugía mínimamente invasiva y reconocido a nivel mundial. Concretamente, realizará una cirugía para el tratamiento de la obesidad utilizando el robot Da Vinci. Por otra parte, el actual presidente de la SECO, el doctor Andrés Sánchez-Pernaute, realizará, también desde el centro hospitalario, una cirugía en directo mínimamente invasiva aplicando una técnica de la que es referente mundial denominada SADIS.

El Congreso Nacional de Cirugía de Cirugía de la Obesidad y Metabólica tiene como objetivos fundamentales la puesta en común y la actualización científica de los principales temas relacionados con la cirugía de la obesidad y de sus comorbilidades. Se abordarán, mediante diferentes formatos, temas como el cáncer y la obesidad, la mujer y la cirugía bariátrica, el tratamiento de la diabetes ligada a la obesidad mediante cirugía, los retos de la cirugía bariátrica, la investigación científica actual, la cirugía robótica, el papel de la endoscopia y la importancia de las medidas de recuperación intensificada en los resultados quirúrgicos, entre otros.



Este congreso reunirá, además de a cirujanos especialmente implicados en esta patología, a otros profesionales relacionados con el paciente afecto de obesidad y su manejo integral, desde un punto de vista multidisciplinar. De esta manera, el Congreso SECO 2023 de Las Palmas de Gran Canaria contará entre sus participantes con cirujanos, endocrinólogos, nutricionistas, enfermeras, profesionales de salud mental-psicología, de gastroenterología-endoscopia digestiva, ginecología, educación y entrenamiento físico. También contará con la participación de pacientes.

### **Proceso multidisciplinar**

El Hospital Universitario de Gran Canaria Dr. Negrín cuenta con una Unidad especializada en Cirugía de la Obesidad que realiza una atención integrada del paciente con obesidad candidato a cirugía, en un proceso multidisciplinar, protocolizado, con un alto nivel de calidad y satisfacción de los pacientes adscritos a este centro. Esta Unidad se encuentra en proceso de auditoría para la obtención de la Acreditación por la SECO, cuyo logro la situaría entre una de las primeras unidades de España en obtener esta distinción.



## El Grupo de Trabajo de Investigación de FACME solicita la implantación de un dictamen único para los proyectos de investigación de tipo observacional

Los médicos especialistas proponen que la evaluación y decisión de un Comité de Ética de Investigación (CEI) acreditado debe ser única y vinculante para todo el territorio español. De esta manera se evitarían reevaluaciones de estudios que ya tienen un dictamen positivo de un CEI. Los estudios observacionales sin medicamentos son los estudios más sencillos y, potencialmente, con menos riesgos de carácter ético, ya que solo se recogen información sin intervención.

original

# MÉDICOS Y PACIENTES .COM

El Grupo de Trabajo de Investigación de la Federación de Asociaciones Científico Médicas Españolas (FACME), formado por representantes de 27 sociedades científico-médicas, ha elaborado un documento justificando la aplicación de un dictamen único para la evaluación de estudios epidemiológicos observacionales multicéntricos que no incluyan medicamentos o productos sanitarios. Los médicos especialistas proponen que la evaluación y decisión de un Comité de Ética de Investigación (CEI) acreditado debe ser única y vinculante para todo el territorio español. De esta manera se evitarían reevaluaciones de estudios que ya tienen un dictamen positivo de un CEI



Los estudios observacionales sin medicamentos son los estudios más sencillos y, potencialmente, con menos riesgos de carácter ético, ya que solo se recogen información sin intervención. Además, se realizan con una adecuada codificación o anonimización de los datos para no revelar la identificación personal de los pacientes que previamente han dado su consentimiento.



Habitualmente se trata de descripciones de enfermedades, estudios epidemiológicos, diagnósticos o descripciones del Sistema Nacional de Salud (SNS) que en nada interfieren con la práctica asistencial habitual. Suponen un porcentaje muy importante de la investigación sanitaria y pueden tener importantes repercusiones en el saber médico. Para realizarlos es frecuente que se necesite la colaboración de múltiples centros, detalla el doctor Ignacio García Doval, quien ha coordinado junto a la vicepresidenta de FACME, la doctora Cristina Avendaño Solá, el Grupo de Trabajo de Investigación.

Actualmente, todos los estudios médicos requieren de una evaluación ética antes de poder realizarse. Cuando se hace un estudio multicéntrico, el promotor envía el protocolo del estudio a un Comité de Ética acreditado y solo puede llevarse a cabo si el Comité emite un dictamen favorable. Sin embargo, a pesar de la existencia de un dictamen favorable para el estudio es frecuente que muchos centros participantes en un estudio multicéntrico observacional sin medicamentos aprobados por un CEI obliguen a que el CEI local vuelva a evaluar el estudio. Una práctica que, en opinión del GT de Investigación de FACME, no puede justificarse por la legislación vigente. Además, encarece y complica notablemente los estudios.

Realizar evaluaciones en cadena dificulta la realización de estudios homogéneos en España ya que cada Comité genera un nuevo dictamen e introduce modificaciones en varios aspectos del estudio como las variables a recoger, las hojas de información o los consentimientos informados. Esta situación supone un freno para la realización de este tipo de investigaciones en nuestro país, explica la doctora Avendaño.

#### **Aval legal para el dictamen único por los CEI**

Ante la ausencia de normativa específica que imponga el dictamen único sobre los estudios que no incluyen medicamentos, el GT de Investigación de FACME aclara que la Ley 14/2007, de 3 de julio, de Investigación Biomédica señala en el apartado G de su artículo 12 como funciones de los Comités de Ética coordinar su actividad con la de comités similares de otras instituciones. Además, el art 16, al referirse a la evaluación del Comité de Ética, detalla que en el caso de proyectos de investigación que se realicen en varios centros se garantizará la unidad de criterio y la existencia de un informe único.

Por ello, el GT de Investigación de FACME considera que no estaría justificado establecer para los estudios observacionales sin medicamentos un mayor número de evaluaciones para su aprobación que para los estudios observacionales con medicamentos (para los que el Real Decreto 957/2020, de 3 de noviembre establece que el dictamen de un CEI o CEIm es único y vinculante). De hecho, por el principio de analogía jurídica, los CEI y CEIm deberían aplicar a los estudios observacionales sin medicamentos la norma que rige para los estudios observacionales con medicamentos, ante la ausencia de una regulación específica para estos últimos, detalla la doctora Avendaño.

#### **Recomendaciones de FACME sobre el dictamen de los Comités de Ética**

Desde FACME se recomienda que la evaluación y decisión de un CEI o CEIm sobre estudios epidemiológicos observacionales multicéntricos que no incluyan medicamentos o productos sanitarios sea única y vinculante para todo el territorio español y se proponen unos procedimientos y modelos de dictamen para facilitarlos. El documento incluye una recomendación de procedimiento para las secretarías técnicas de los Comités y unos modelos de dictamen, todo ello basado en lo que los Comités ya han acordado para los estudios con medicamentos.

En la elaboración del documento han participado las siguientes sociedades: Academia Española de Dermatología y Venereología (AEDV); Asociación Española de Biopatología Médica-Medicina de Laboratorio (AEBM-ML); Asociación Española de Cirujanos (AEC); Asociación Española de Pediatría (AEP); Sociedad Española de Angiología y Cirugía vascular (SEACV); Sociedad Española de Alergología e Inmunología Clínica (SEAIC); Sociedad Española de Cardiología (SEC); Sociedad Española de Endocrinología y Nutrición (SEEN); Sociedad Española de Farmacología Clínica (SEFC); Sociedad Española de Hematología y Hemoterapia (SEHH); Sociedad Española de Inmunología (SEI); Sociedad Española de

Enfermedades Infecciosas y Microbiología Clínica (SEIMC); Sociedad Española de Médicos de Atención Primaria (SEMERGEN); Sociedad Española de Medicina de Familia y Comunitaria (SEMFYC); Sociedad Española de Médicos Generales y de Familia (SEMG); Sociedad Española de Medicina Nuclear e Imagen Molecular (SEMNUM); Sociedad Española de Medicina Interna (SEMI); Sociedad Española de Nefrología (SEN); Sociedad Española de Neurocirugía (SENEC); Sociedad Española de Oncología Médica (SEOM); Sociedad Española de Oncología Radioterápica (SEOR); Sociedad Española de Otorrinolaringología (SEORL); Sociedad Española de Patología Digestiva (SEPD); Sociedad Española de Psiquiatría y Salud Mental (SEPSM); Sociedad Española de Radiología Médica (SERAM); Sociedad Española de Rehabilitación y Medicina Física (SERMEF); y Sociedad Española de Reumatología (SER).



# Recomendaciones Perioperatorias para la Prevención de la Infección de Localización Quirúrgica

La Asociación Española de Cirujanos (AEC), con la colaboración de la Sociedad Española de Medicina Preventiva, Salud Pública y Gestión Sanitaria (SEMPSPGS) y la Fundación Tecno.

[original](#)



Documentos

La Asociación Española de Cirujanos (AEC), con la colaboración de la Sociedad Española de Medicina Preventiva, Salud Pública y Gestión Sanitaria (SEMPSPGS) y la Fundación Tecno

***Suscríbete a Espacio Sanitario***

Éste artículo está disponible sólo para suscriptores

[Ver opciones de suscripción](#)

[Iniciar sesión](#)

Tienes que iniciar sesión para ver los comentarios

[Destacados](#)



## Las infecciones postoperatorias podrían reducirse un 50% con la actuación coordinada de todos los servicios hospitalarios implicados

Estas infecciones suponen la complicación más frecuente de la cirugía en nuestro país y afectan al 5% de pacientes que son sometidos a cirugía mayor . **Badia**, director del Servicio de Cirugía del Hospital Universitario de Granollers, coordinador del OIC y vocal del Comité Científico de la AEC. El fuerte impacto clínico y económico de este tipo de complicaciones hace necesaria, por tanto, una actuación conjunta.

moon • original

La reducción de la tasa de infecciones postoperatorias solo es posible mediante la actuación coordinada de los profesionales de todos los servicios hospitalarios implicados, según se desprende de las conclusiones del documento **Recomendaciones Perioperatorias para la Prevención de la Infección de Localización Quirúrgica**, del **Observatorio de Infección en Cirugía (OIC)**, una iniciativa impulsada por la **Sección de Infección Quirúrgica de la Asociación Española de Cirujanos (AEC)** con la colaboración de la Sociedad Española de Medicina Preventiva, Salud Pública y Gestión Sanitaria (SEMPSPGS) y la Fundación Tecnología y Salud (FTYS).

Estas infecciones suponen la complicación más frecuente de la cirugía en nuestro país y afectan al 5% de pacientes que son sometidos a cirugía mayor . Además de las consecuencias clínicas potencialmente graves, el desarrollo de una infección de localización quirúrgica (ILQ) provoca un aumento sustancial de la carga económica de la cirugía, debido a la hospitalización prolongada, la morbilidad asociada, las pruebas diagnósticas y el tratamiento, que a menudo incluye un consumo prolongado de antibióticos, explica **Josep M. Badia**, director del Servicio de Cirugía del Hospital Universitario de Granollers, coordinador del OIC y vocal del Comité Científico de la AEC.

El fuerte impacto clínico y económico de este tipo de complicaciones hace necesaria, por tanto, una actuación conjunta. *La reducción de la infección postoperatoria es una labor de equipo que debe abarcar todo el periodo perioperatorio*, según el **Dr. Badia**. Por tanto, para disminuir las ILQ, el coordinador del OIC considera que los profesionales de cirugía (enfermería, anestesia y cirujanos especialistas) deben trabajar de forma coordinada con el resto de personal implicado en la infección quirúrgica (especialistas en enfermedades infecciosas, medicina preventiva y farmacia).



El documento, elaborado dentro del **Programa de Prevención de la Infección Quirúrgica del OIC (PRIQ-O)**, es fruto de las aportaciones y el consenso de 17 sociedades científicas acerca de cómo abordar, y reducir estas infecciones en los espacios quirúrgicos.

Para su realización, se han revisado y actualizado las recomendaciones internacionales existentes para la prevención de las infecciones de localización quirúrgica (ILQ), con el objetivo de adaptarlas a la realidad del Sistema Nacional de Salud. *En nuestra Fundación estamos muy satisfechos de colaborar en todos aquellos proyectos como el OIC que promueven la cultura de la seguridad en la asistencia sanitaria desde un enfoque multidisciplinar, y que generan documentos como este que pueden servir como herramienta de referencia en la práctica clínica de los hospitales*, indica **Fernando Bandrés, presidente de la Fundación Tecnología y Salud**.

**Para el doctor Rafael M. Ortí, presidente de la Sociedad Española de Medicina Preventiva, Salud Pública y Gestión Sanitaria (SEMPSPGS) y también coordinador del proyecto**, *la propuesta es innovadora y promete grandes resultados, y ahora hay que superar el reto de su implementación a gran escala. Para ello, prosigue, se requerirá a corto plazo la colaboración de todos los implicados en una amplia difusión, el pilotaje de los bundles (paquetes de medidas) propuestos y la evaluación de la efectividad de los programas aplicados en los diferentes centros sanitarios*.

Por su parte, el doctor **Juan Francisco Navarro, jefe de sección de Medicina preventiva del Hospital General de Elche, y otro de los coordinadores**, destaca el trabajo de consenso multidisciplinar que ha dado lugar a este documento de recomendaciones. *Es fundamental implantar en los procedimientos quirúrgicos de todos los hospitales una sólida cultura de la calidad y la seguridad, que aproveche las sinergias con otros programas ya consolidados en España (como Infección Quirúrgica Zero, el Programa de Cirugía Segura o el Programas ERAS) y con los planes de seguridad del paciente del Ministerio de Sanidad y de las autonomías. Las 10 medidas generales de prevención priorizadas en el PRIQ-O, unidas a las medidas específicas para cirugía de colon, cirugía protésica y cirugía cardiovascular, podrían prevenir en algunos hospitales más del 50% de las infecciones quirúrgicas*, añade.

El documento de consenso PRIQ-O se inició en junio de 2019 con la participación de 75

redactores pertenecientes a las sociedades del OIC, liderados por miembros de la AEC y la Sociedad Española de Medicina Preventiva, Salud Pública y Gestión Sanitaria. Se ha definido un bundle general de prevención, al que se han añadido bundles específicos para especialidades como cirugía cardíaca, ortopédica y colorrectal.

Este documento está disponible en formato online en la web del OIC (<https://services.hosting.augure.com/Response/cAUk4/%7B142bd097-650b-4dec-897b-a44cab2fbe1c%7D>), junto con los posters y demás documentos y publicaciones que se han elaborado durante los 3 años de elaboración del proyecto y los que se añadan en el futuro.

PRIQ-O cumple con el principal objetivo del OIC: proporcionar a los profesionales las herramientas que aproximen la evidencia científica a su práctica clínica, las elaboren y las adapten en base a sus necesidades locales.

Cabe recordar que **el OIC fue promovido en 2018 por la Asociación Española de Cirujanos (AEC)** y está constituido por 17 sociedades científicas relacionadas con la infección quirúrgica. Además de las 13 quirúrgicas, lo forman la Asociación Española de Enfermería Quirúrgica (AEEQ), la Sociedad Española de Anestesia y Reanimación (SEDAR), la Sociedad Española de Enfermedades Infecciosas (SEIMC) y la Sociedad Española de Medicina Preventiva, Salud Pública y Gestión Sanitaria (SEMPSPGS).

1 ESTUDIO EPINE-EPPS 2017 Según el protocolo EPINE-Point prevalence survey of healthcare-associated infections and antimicrobial use in acute care hospitals, ECDC, 2016-2017



## Las infecciones postoperatorias podrían reducirse un 50%

SERVIMEDIA • original

SERVIMEDIA

24/04/2023 13:43

MADRID, 24 (SERVIMEDIA)

Las infecciones postoperatorias podrían reducirse un 50% con la actuación coordinada de los profesionales de todos los servicios hospitalarios implicados, según las conclusiones del documento Recomendaciones Perioperatorias para la Prevención de la Infección de Localización Quirúrgica, del Observatorio de Infección en Cirugía (OIC).

El OIC es una iniciativa impulsada por la Asociación Española de Cirujanos (AEC) con la colaboración de la Sociedad Española de Medicina Preventiva, Salud Pública y Gestión Sanitaria (Sempspgs) y la Fundación Tecnología y Salud (FTYS).

Este documento, elaborado dentro del Programa de Prevención de la Infección Quirúrgica del OIC (PRIQ-O), es fruto de las aportaciones y el consenso de 17 sociedades científicas acerca de cómo abordar, y reducir estas infecciones en los espacios quirúrgicos.

Para su realización, se han revisado y actualizado las recomendaciones internacionales existentes para la prevención de las infecciones de localización quirúrgica (ILQ), con el objetivo de adaptarlas a la realidad del Sistema Nacional de Salud (SNS).

Estas infecciones suponen la complicación más frecuente de la cirugía en España y afectan al 5% de pacientes que son sometidos a cirugía mayor. Además de las consecuencias clínicas potencialmente graves, el desarrollo de una infección de localización quirúrgica provoca un aumento sustancial de la carga económica de la cirugía, debido a la hospitalización prolongada, la morbilidad asociada, las pruebas diagnósticas y el tratamiento, que a menudo incluye un consumo prolongado de antibióticos, explicó el director del Servicio de Cirugía del Hospital Universitario de Granollers y coordinador del OIC, Josep M. Badia.

### IMPACTO CLÍNICO Y ECONÓMICO

El fuerte impacto clínico y económico de este tipo de complicaciones hace necesaria, por tanto, una actuación conjunta. La reducción de la infección postoperatoria es una labor de equipo que debe abarcar todo el periodo perioperatorio, añadió el experto.

Por tanto, para disminuir las ILQ, el coordinador del OIC consideró que los profesionales de cirugía (enfermería, anestesia y cirujanos especialistas) deben trabajar de forma coordinada con el resto de personal implicado en la infección quirúrgica (especialistas en enfermedades infecciosas, medicina preventiva y farmacia).

En la misma línea, para el presidente de la Sempspgs y coordinador del proyecto, el doctor Rafael M. Ortí, la propuesta es innovadora y promete grandes resultados, y ahora hay que superar el reto de su implementación a gran escala.

Para ello, añadió, se requerirá a corto plazo la colaboración de todos los implicados en una amplia difusión, el pilotaje de los bundles (paquetes de medidas) propuestos y la evaluación de la efectividad de los programas aplicados en los diferentes centros sanitarios.

Por su parte, el jefe de sección de Medicina preventiva del Hospital General de Elche y coordinador del proyecto, el doctor Juan Francisco Navarro, destacó el trabajo de consenso multidisciplinar que ha dado lugar a este documento de recomendaciones.

Las 10 medidas generales de prevención priorizadas en el PRIQ-O, unidas a las medidas específicas para cirugía de colon, cirugía protésica y cirugía cardiovascular, podrían prevenir en algunos hospitales más del 50% de las infecciones quirúrgicas, añadió.

## Las infecciones postoperatorias podrían reducirse un 50% con la actuación coordinada de todos los servicios hospitalarios implicados

Las infecciones postoperatorias afectan aproximadamente al 5% de pacientes que son intervenidos de cirugía mayor y, además de sus consecuencias clínicas, suponen una importante carga económica debido a la hospitalización prolongada, la morbilidad asociada, las pruebas diagnósticas y el tratamiento.

VADEMECUM • [original](#)

### Última Información

- [Principios Activos](#)
- [Alertas](#)
- [Problemas Suministro](#)
- [Actualización monografías Principios Activos](#)
- [Noticias](#)

*Las infecciones postoperatorias afectan aproximadamente al 5% de pacientes que son intervenidos de cirugía mayor y, además de sus consecuencias clínicas, suponen una importante carga económica debido a la hospitalización prolongada, la morbilidad asociada, las pruebas diagnósticas y el tratamiento.*

La reducción de la tasa de infecciones postoperatorias solo es posible mediante la actuación coordinada de los profesionales de todos los servicios hospitalarios implicados, según se desprende de las conclusiones del documento Recomendaciones Perioperatorias para la Prevención de la Infección de Localización Quirúrgica, del Observatorio de Infección en Cirugía (OIC), una iniciativa impulsada por la Sección de infección Quirúrgica de la Asociación Española de Cirujanos (AEC) con la colaboración de la Sociedad Española de Medicina Preventiva, Salud Pública y Gestión Sanitaria (SEMPSPGS) y la Fundación Tecnología y Salud (FTYS).

Estas infecciones suponen la complicación más frecuente de la cirugía en nuestro país y afectan al 5% de pacientes que son sometidos a cirugía mayor<sup>1</sup>. Además de las consecuencias clínicas potencialmente graves, el desarrollo de una infección de localización quirúrgica (ILQ) provoca un aumento sustancial de la carga económica de la cirugía, debido a la hospitalización prolongada, la morbilidad asociada, las pruebas diagnósticas y el tratamiento, que a menudo incluye un consumo prolongado de antibióticos, explica Josep M. Badia, director del Servicio de Cirugía del Hospital Universitario de Granollers, coordinador del OIC y vocal del Comité Científico de la AEC.

El fuerte impacto clínico y económico de este tipo de complicaciones hace necesaria, por tanto, una actuación conjunta. La reducción de la infección postoperatoria es una labor de equipo que debe abarcar todo el periodo perioperatorio, según el Dr. Badia. Por tanto, para disminuir las ILQ, el coordinador del OIC considera que los profesionales de cirugía (enfermería, anestesia y cirujanos especialistas) deben trabajar de forma coordinada con el resto de personal implicado en la infección quirúrgica (especialistas en enfermedades infecciosas, medicina preventiva y farmacia).

Este documento, elaborado dentro del Programa de Prevención de la Infección Quirúrgica del OIC (PRIQ-O), es fruto de las aportaciones y el consenso de 17 sociedades científicas acerca de cómo abordar, y reducir estas infecciones en los espacios quirúrgicos. Para su realización, se han revisado y actualizado las recomendaciones internacionales existentes para la prevención de las infecciones de localización quirúrgica (ILQ), con el objetivo de adaptarlas a la realidad del Sistema Nacional de Salud. En nuestra Fundación estamos muy satisfechos de colaborar en todos aquellos proyectos como el OIC que promueven la cultura de la seguridad en la asistencia sanitaria desde un enfoque multidisciplinar, y que generan documentos como este que pueden servir como herramienta de referencia en la práctica clínica de los hospitales,

indica Fernando Bandrés, presidente de la Fundación Tecnología y Salud.

Para el doctor Rafael M. Ortí, presidente de la Sociedad Española de Medicina Preventiva, Salud Pública y Gestión Sanitaria (SEMPSPGS) y también coordinador del proyecto, la propuesta es innovadora y promete grandes resultados, y ahora hay que superar el reto de su implementación a gran escala. Para ello, prosigue, se requerirá a corto plazo la colaboración de todos los implicados en una amplia difusión, el pilotaje de los bundles (paquetes de medidas) propuestos y la evaluación de la efectividad de los programas aplicados en los diferentes centros sanitarios.

Por su parte, el doctor Juan Francisco Navarro, jefe de sección de Medicina preventiva del Hospital General de Elche, y otro de los coordinadores, destaca el trabajo de consenso multidisciplinar que ha dado lugar a este documento de recomendaciones. Es fundamental implantar en los procedimientos quirúrgicos de todos los hospitales una sólida cultura de la calidad y la seguridad, que aproveche las sinergias con otros programas ya consolidados en España (como Infección Quirúrgica Zero, el Programa de Cirugía Segura o el Programas ERAS) y con los planes de seguridad del paciente del Ministerio de Sanidad y de las autonomías. Las 10 medidas generales de prevención priorizadas en el PRIQ-O, unidas a las medidas específicas para cirugía de colon, cirugía protésica y cirugía cardiovascular, podrían prevenir en algunos hospitales más del 50% de las infecciones quirúrgicas, añade.

El documento de consenso PRIQ-O se inició en junio de 2019 con la participación de 75 redactores pertenecientes a las sociedades del OIC, liderados por miembros de la AEC y la Sociedad Española de Medicina Preventiva, Salud Pública y Gestión Sanitaria. Se ha definido un bundle general de prevención, al que se han añadido bundles específicos para especialidades como cirugía cardíaca, ortopédica y colorrectal.

#### **Referencias**

1 ESTUDIO EPINE-EPPS 2017 Según el protocolo EPINE-Point prevalence survey of healthcare-associated infections and antimicrobial use in acute care hospitals, ECDC, 2016-2017

#### **Fuente**

**La Asociación Española de Cirujanos**

#### **Enlaces de Interés**

##### **Entidades:**

[Asociación Española de Cirujanos \(AEC\)](#)

##### **Indicaciones:**

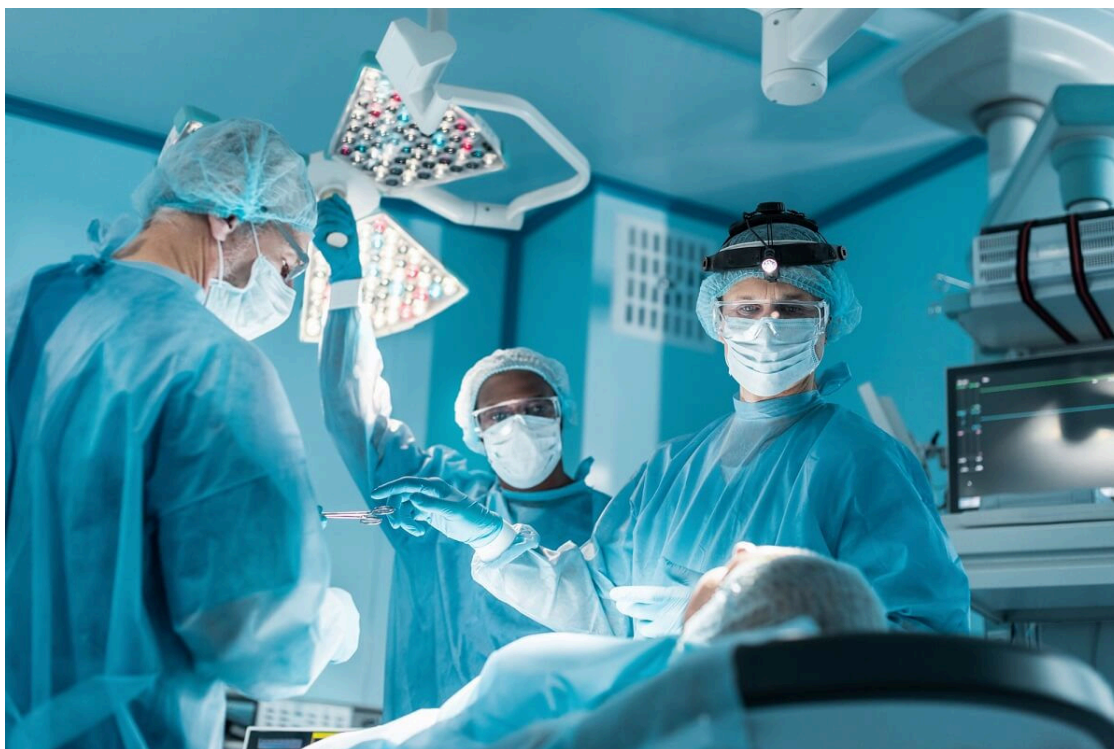
[Infecciones postquirúrgicas](#)



## La coordinación hospitalaria, clave para la reducción de las infecciones postoperatorias a la mitad

Estas infecciones suponen la complicación más frecuente de la cirugía en nuestro país y afectan al 5% de pacientes que son sometidos a cirugía mayor. Badia, director del Servicio de Cirugía del Hospital Universitario de Granollers, coordinador del OIC y vocal del Comité Científico de la AEC. El fuerte impacto clínico y económico de este tipo de complicaciones hace necesaria, por tanto, una actuación conjunta.

original



La reducción de la tasa de infecciones postoperatorias "solo es posible mediante la actuación coordinada de los profesionales de todos los servicios hospitalarios implicados", según se desprende de las conclusiones del documento [Recomendaciones Perioperatorias para la Prevención de la Infección de Localización Quirúrgica](#), del Observatorio de Infección en Cirugía (OIC), una iniciativa impulsada por la Sección de infección Quirúrgica de la Asociación Española de Cirujanos (AEC) con la colaboración de la Sociedad Española de Medicina Preventiva, Salud Pública y Gestión Sanitaria (SEMPSPGS) y la Fundación Tecnología y Salud (FTYS).

Estas infecciones suponen la complicación más frecuente de la cirugía en nuestro país y afectan al 5% de [pacientes](#) que son sometidos a cirugía mayor. Además de las consecuencias clínicas potencialmente graves, el desarrollo de una infección de localización quirúrgica (ILQ) provoca un aumento sustancial de la carga económica de la cirugía, debido a la hospitalización prolongada, la morbilidad asociada, las pruebas diagnósticas y el tratamiento, que a menudo incluye un consumo prolongado de antibióticos, explica Josep M. Badia, director del Servicio de Cirugía del Hospital Universitario de Granollers, coordinador del OIC y vocal del Comité Científico de la AEC.

El fuerte impacto clínico y económico de este tipo de complicaciones hace necesaria, por tanto, una actuación conjunta. La reducción de la infección postoperatoria es una labor de equipo que debe abarcar todo el periodo perioperatorio, según Badia. Por tanto, para disminuir las ILQ, el coordinador del OIC considera que los profesionales de cirugía ([enfermería](#), [anestesia](#) y cirujanos especialistas) deben trabajar de forma coordinada con el resto de personal implicado en la infección quirúrgica (especialistas en enfermedades infecciosas,

medicina preventiva y farmacia).

El documento, elaborado dentro del Programa de **Prevención** de la Infección Quirúrgica del OIC (PRIQ-O), es fruto de las aportaciones y el **consenso** de 17 sociedades científicas acerca de cómo abordar, y reducir estas infecciones en los espacios quirúrgicos.

Para su realización, se han revisado y actualizado las recomendaciones internacionales existentes para la prevención de las infecciones de localización quirúrgica (ILQ), con el objetivo de adaptarlas a la realidad del Sistema Nacional de Salud. En nuestra Fundación estamos muy satisfechos de colaborar en todos aquellos proyectos como el OIC que promueven la cultura de la **seguridad** en la asistencia sanitaria desde un enfoque multidisciplinar, y que generan documentos como este que pueden servir como herramienta de referencia en la práctica clínica de los hospitales, indica Fernando Bandrés, presidente de la Fundación Tecnología y Salud.

Para Rafael M. Ortí, presidente de la Sociedad Española de Medicina Preventiva, Salud Pública y Gestión Sanitaria (SEMPSPGS) y también coordinador del proyecto, la propuesta es innovadora y promete grandes resultados, y ahora hay que superar el reto de su implementación a gran escala. Para ello, prosigue, se requerirá a corto plazo la colaboración de todos los implicados en una amplia difusión, el pilotaje de los bundles (paquetes de medidas) propuestos y la evaluación de la **efectividad** de los programas aplicados en los diferentes centros sanitarios.

Por su parte, Juan Francisco Navarro, jefe de sección de Medicina preventiva del Hospital General de Elche, y otro de los coordinadores, destaca el trabajo de consenso multidisciplinar que ha dado lugar a este documento de recomendaciones. Es fundamental implantar en los procedimientos quirúrgicos de todos los hospitales una sólida cultura de la calidad y la seguridad, que aproveche las sinergias con otros programas ya consolidados en España (como Infección Quirúrgica Zero, el Programa de Cirugía Segura o el Programas ERAS) y con los planes de seguridad del paciente del **Ministerio de Sanidad** y de las autonomías. Las 10 medidas generales de prevención priorizadas en el PRIQ-O, unidas a las medidas específicas para cirugía de colon, cirugía protésica y cirugía cardiovascular, podrían prevenir en algunos hospitales más del 50% de las infecciones quirúrgicas, añade.

El documento de consenso PRIQ-O se inició en junio de 2019 con la participación de 75 redactores pertenecientes a las sociedades del OIC, liderados por miembros de la AEC y la Sociedad Española de Medicina Preventiva, Salud Pública y Gestión Sanitaria. Se ha definido un bundle general de prevención, al que se han añadido bundles específicos para especialidades como cirugía cardíaca, ortopédica y colorrectal.



Diariofarma



## Las infecciones postoperatorias podrían reducirse un 50% si los profesionales implicados actuaran de forma coordinada

Reducir la tasa de infecciones postoperatorias solo es posible mediante la actuación coordinada de los profesionales que desarrollan su labor en los servicios hospitalarios implicados. Así se desprende del estudio Recomendaciones perioperatorias para la prevención de la infección de localización quirúrgica realizado por el Observatorio de Infección en Cirugía (OIC).

original



### Redacción

Reducir la tasa de **infecciones postoperatorias** solo es posible mediante la actuación coordinada de los profesionales que desarrollan su labor en los servicios hospitalarios implicados. Así se desprende del estudio Recomendaciones perioperatorias para la prevención de la infección de localización quirúrgica realizado por el [Observatorio de Infección en Cirugía \(OIC\)](#).

Este documento ha sido elaborado dentro del Programa de Prevención de la Infección Quirúrgica del OIC (PRIQ-O) y es fruto de las aportaciones de 17 sociedades científicas sobre cómo abordar y reducir estas infecciones.

Para su realización, se han revisado y actualizado las recomendaciones internacionales para la prevención de las infecciones de localización quirúrgica (ILQ), con el objetivo de adaptarlas a la realidad del Sistema Nacional de Salud (SNS).

**Las infecciones postoperatorias suponen la complicación más frecuente de la cirugía en España y afectan al 5% de pacientes que son sometidos a cirugía mayor**

«Estamos muy satisfechos de colaborar en todos aquellos proyectos que promueven la cultura de la seguridad en la asistencia sanitaria desde un enfoque multidisciplinar, y que generan documentos como este que pueden servir como herramienta de referencia en la práctica clínica de los hospitales», indica **Fernando Bandrés**, presidente de la Fundación Tecnología y Salud.

Estas infecciones suponen la complicación más frecuente de la cirugía en España y afectan al 5% de pacientes que son sometidos a cirugía mayor.



Además de las consecuencias clínicas potencialmente graves, «*el desarrollo de una infección de localización quirúrgica provoca un aumento sustancial de la carga económica de la cirugía, debido a la hospitalización prolongada, la morbilidad asociada, las pruebas diagnósticas y el tratamiento, que a menudo incluye un consumo prolongado de antibióticos*», explica el **Dr. Josep M. Badia**, director del servicio de cirugía del Hospital Universitario de Granollers y coordinador del OIC.

### ***El documento revisa y actualiza las recomendaciones internacionales para la prevención de las infecciones de localización quirúrgica (ILQ)***

El fuerte impacto clínico y económico de este tipo de complicaciones hace necesaria, por tanto, una actuación conjunta.

«*La reducción de la infección postoperatoria es una labor de equipo que debe abarcar todo el periodo perioperatorio*», según Badia. Por tanto, para disminuir las ILQ, el coordinador del OIC considera que los profesionales de cirugía (enfermería, anestesia y cirujanos especialistas) deben trabajar de forma coordinada con el resto de personal implicado en la infección quirúrgica (especialistas en enfermedades infecciosas, medicina preventiva y farmacia).

En la misma línea, para el **Dr. Rafael M. Ortí**, presidente de la Sociedad Española de Medicina Preventiva, Salud Pública y Gestión Sanitaria (Sempsps) y también coordinador del proyecto, *la propuesta es innovadora y promete grandes resultados, y ahora hay que superar el reto de su implementación a gran escala*. Para ello, prosigue, «*se requerirá a corto plazo la colaboración de todos los implicados en una amplia difusión, el pilotaje de los bundles (paquetes de medidas) propuestos y la evaluación de la efectividad de los programas aplicados en los diferentes centros sanitarios*».

### ***Dr. Rafael M. Ortí. La propuesta promete grandes resultados, y ahora hay que superar el reto de su implementación a gran escala***

Por su parte, el **Dr. Juan Francisco Navarro**, jefe de sección de medicina preventiva del Hospital General de Elche, y otro de los coordinadores, destaca el trabajo de consenso multidisciplinar que ha dado lugar a este documento de recomendaciones.

«*Es fundamental implantar en los procedimientos quirúrgicos de todos los hospitales una sólida cultura de la calidad y la seguridad, que aproveche las sinergias con otros programas ya consolidados en España (como Infección Quirúrgica Zero, el Programa de Cirugía Segura o el Programas ERAS) y con los planes de seguridad del paciente del Ministerio de Sanidad y de las autonomías*». En este sentido, subraya que «*las 10 medidas generales de prevención priorizadas en el PRIQ-O, unidas a las medidas específicas para cirugía de colon, cirugía protésica y cirugía cardiovascular, podrían prevenir en algunos hospitales más del 50% de las infecciones quirúrgicas*».

### ***El fuerte impacto clínico y económico de este tipo de complicaciones hace necesaria una actuación conjunta***

El OIC es una iniciativa impulsada por la [Asociación Española de Cirujanos \(AEC\)](#) en colaboración con la [Sociedad Española de Medicina Preventiva, Salud Pública y Gestión Sanitaria \(Sempsps\)](#) y la [Fundación Tecnología y Salud \(Ftys\)](#). Está constituido por 17 sociedades científicas relacionadas con la infección quirúrgica.

## **Noticias complementarias**

## Las infecciones postoperatorias podrían reducirse un 50% con la actuación coordinada de todos los servicios hospitalarios implicados

La reducción de la tasa de infecciones postoperatorias solo es posible mediante la actuación coordinada de los profesionales de todos los servicios hospitalarios implicados. Estas infecciones suponen la complicación más frecuente de la cirugía en nuestro país y afectan al 5% de pacientes que son sometidos a cirugía mayor.

S.A.D • original



Cirugía de columna vertebral en el Hospital de Bellvitge.

La reducción de la tasa de infecciones postoperatorias solo es posible mediante la actuación coordinada de los profesionales de todos los servicios hospitalarios implicados.

Así se desprende de las conclusiones del documento **Recomendaciones Perioperatorias para la Prevención de la Infección de Localización Quirúrgica**, del **Observatorio de Infección en Cirugía (OIC)**, una iniciativa impulsada por la Sección de infección Quirúrgica de la **Asociación Española de Cirujanos (AEC)** con la colaboración de la Sociedad Española de Medicina Preventiva, Salud Pública y Gestión Sanitaria (SEMPSPGS) y la Fundación Tecnología y Salud (FTYS).

Estas infecciones suponen la complicación más frecuente de la cirugía en nuestro país y afectan al 5% de pacientes que son sometidos a cirugía mayor. Además de las consecuencias clínicas potencialmente graves, el desarrollo de una infección de localización quirúrgica (ILQ) provoca un aumento sustancial de la carga económica de la cirugía, debido a la **hospitalización prolongada**, la morbilidad asociada, las pruebas diagnósticas y el tratamiento, que a menudo incluye un consumo prolongado de antibióticos, explica **Josep M. Badia**, **director del Servicio de Cirugía del Hospital Universitario de Granollers, coordinador del OIC y vocal del Comité Científico de la AEC**.

El fuerte impacto clínico y económico de este tipo de complicaciones hace necesaria, por tanto, una actuación conjunta. La reducción de la infección postoperatoria es una labor de equipo que debe abarcar todo el periodo perioperatorio, según el **Dr. Badia**.

Por tanto, para disminuir las ILQ, el coordinador del OIC considera que los profesionales de cirugía (enfermería, anestesia y cirujanos especialistas) deben trabajar de forma coordinada con el resto de personal implicado en la infección quirúrgica (especialistas en enfermedades infecciosas, medicina preventiva y farmacia).

Este documento, elaborado dentro del **Programa de Prevención de la Infección Quirúrgica del OIC (PRIQ-O)**, es fruto de las aportaciones y el consenso de 17 sociedades científicas acerca de cómo abordar, y reducir estas infecciones en los espacios quirúrgicos. Para su realización, se han revisado y actualizado las recomendaciones internacionales existentes para la prevención de las infecciones de localización quirúrgica (ILQ), con el objetivo de adaptarlas a la realidad del Sistema Nacional de Salud.

En nuestra Fundación estamos muy satisfechos de colaborar en todos aquellos proyectos como el OIC que promueven la cultura de la seguridad en la asistencia sanitaria desde un enfoque multidisciplinar, y que generan documentos como este que pueden servir como herramienta de referencia en la práctica clínica de los hospitales, indica **Fernando Bandrés, presidente de la Fundación Tecnología y Salud**.

### ***Propuesta innovadora***

Para el doctor **Rafael M. Ortí, presidente de la Sociedad Española de Medicina Preventiva, Salud Pública y Gestión Sanitaria (SEMPSPGS) y también coordinador del proyecto**, la propuesta es innovadora y promete grandes resultados, y ahora hay que superar el reto de su implementación a gran escala. Para ello, prosigue, se requerirá a corto plazo la colaboración de todos los implicados en una amplia difusión, el pilotaje de los bundles (paquetes de medidas) propuestos y la evaluación de la efectividad de los programas aplicados en los diferentes centros sanitarios.

Por su parte, el doctor **Juan Francisco Navarro, jefe de sección de Medicina preventiva del Hospital General de Elche, y otro de los coordinadores**, destaca el trabajo de consenso multidisciplinar que ha dado lugar a este documento de recomendaciones.

Es fundamental implantar en los procedimientos quirúrgicos de todos los hospitales una sólida cultura de la calidad y la seguridad, que aproveche las sinergias con otros programas ya consolidados en España (como Infección Quirúrgica Zero, el Programa de Cirugía Segura o el Programas ERAS) y con los planes de seguridad del paciente del Ministerio de Sanidad y de las autonomías.

Las 10 medidas generales de prevención priorizadas en el PRIQ-O, unidas a las medidas específicas para cirugía de colon, cirugía protésica y cirugía cardiovascular, podrían prevenir en algunos hospitales más del 50% de las infecciones quirúrgicas, añade.

### ***Documento de consenso***

El documento de consenso PRIQ-O se inició en junio de 2019 con la participación de 75 redactores pertenecientes a las sociedades del OIC, liderados por miembros de la AEC y la Sociedad Española de Medicina Preventiva, Salud Pública y Gestión Sanitaria. Se ha definido un bundle general de prevención, al que se han añadido bundles específicos para especialidades como cirugía cardíaca, ortopédica y colorrectal.

Este documento está disponible en formato online en la web del OIC (<https://oincir.org/>), junto con los posters y demás documentos y publicaciones que se han elaborado durante los 3 años de elaboración del proyecto y los que se añadan en el futuro.

PRIQ-O cumple con el principal objetivo del OIC: proporcionar a los profesionales las herramientas que aproximen la evidencia científica a su práctica clínica, las elaboren y las adapten en base a sus necesidades locales.

Cabe recordar que el **OIC fue promovido en 2018 por la Asociación Española de Cirujanos (AEC)** y está constituido por 17 sociedades científicas relacionadas con la infección quirúrgica. Además de las 13 quirúrgicas, lo forman la Asociación Española de Enfermería Quirúrgica

(AEEQ), la Sociedad Española de Anestesia y Reanimación (SEDAR), la Sociedad Española de Enfermedades Infecciosas (SEIMC) y la Sociedad Española de Medicina Preventiva, Salud Pública y Gestión Sanitaria (SEMPSPGS).



## Las infecciones postoperatorias podrían reducirse a la mitad con la actuación coordinada de todos los servicios

Las infecciones postoperatorias afectan aproximadamente al 5% de pacientes que son intervenidos de cirugía mayor y, además de sus consecuencias clínicas, suponen una importante carga económica debido a la hospitalización prolongada, la morbilidad asociada, las pruebas diagnósticas y el tratamiento.

Publimas Digital • original

La reducción de la tasa de infecciones postoperatorias solo es posible mediante la actuación coordinada de los profesionales de todos los servicios hospitalarios implicados, según se desprende de las conclusiones del documento 'Recomendaciones Perioperatorias para la Prevención de la Infección de Localización Quirúrgica', del Observatorio de Infección en Cirugía (OIC), una iniciativa impulsada por la Asociación Española de Cirujanos (AEC) con la colaboración de la Sociedad Española de Medicina Preventiva, Salud Pública y Gestión Sanitaria (SEMPSPGS) y la Fundación Tecnología y Salud (FTYS).

Este documento, elaborado dentro del Programa de Prevención de la Infección Quirúrgica del OIC (PRIQ-O), es fruto de las aportaciones y el consenso de 17 sociedades científicas acerca de cómo abordar, y reducir estas infecciones en los espacios quirúrgicos. Para su realización, se han revisado y actualizado las recomendaciones internacionales existentes para la prevención de las infecciones de localización quirúrgica (ILQ), con el objetivo de adaptarlas a la realidad del Sistema Nacional de Salud (SNS). *"En nuestra Fundación estamos muy satisfechos de colaborar en todos aquellos proyectos como el OIC que promueven la cultura de la seguridad en la asistencia sanitaria desde un enfoque multidisciplinar, y que generan documentos como este que pueden servir como herramienta de referencia en la práctica clínica de los hospitales"*, indica **Fernando Bandrés**, presidente de la Fundación Tecnología y Salud.

Estas infecciones suponen la complicación más frecuente de la cirugía en nuestro país y afectan al 5% de pacientes que son sometidos a cirugía mayor. Además de las consecuencias clínicas potencialmente graves, **"el desarrollo de una infección de localización quirúrgica (ILQ) provoca un aumento sustancial de la carga económica de la cirugía, debido a la hospitalización prolongada, la morbilidad asociada, las pruebas diagnósticas y el tratamiento, que a menudo incluye un consumo prolongado de antibióticos"**, explica **Josep M. Badia**, director del Servicio de Cirugía del Hospital Universitario de Granollers y coordinador del OIC.

El fuerte impacto clínico y económico de este tipo de complicaciones hace necesaria, por tanto, una actuación conjunta. *"La reducción de la infección postoperatoria es una labor de equipo que debe abarcar todo el periodo perioperatorio"*, según Badia. Por tanto, para disminuir las ILQ, el coordinador del OIC considera que los profesionales de cirugía (enfermería, anestesia y cirujanos especialistas) deben trabajar de forma coordinada con el resto de personal implicado en la infección quirúrgica (especialistas en enfermedades infecciosas, medicina preventiva y farmacia).

En la misma línea, para el doctor **Rafael M. Ortí**, presidente de la Sociedad Española de Medicina Preventiva, Salud Pública y Gestión Sanitaria (SEMPSPGS) y también coordinador del proyecto, *"la propuesta es innovadora y promete grandes resultados, y ahora hay que superar el reto de su implementación a gran escala"*. Para ello, prosigue, *"se requerirá a corto plazo la colaboración de todos los implicados en una amplia difusión, el pilotaje de los bundles (paquetes de medidas) propuestos y la evaluación de la efectividad de los programas aplicados en los diferentes centros sanitarios"*.

Por su parte, el doctor **Juan Francisco Navarro**, jefe de sección de Medicina preventiva del Hospital General de Elche, y otro de los coordinadores, destaca el trabajo de consenso multidisciplinar que ha dado lugar a este documento de recomendaciones. **"Es fundamental implantar en los procedimientos quirúrgicos de todos los hospitales una sólida cultura de la calidad y la seguridad, que aproveche las sinergias con otros programas ya consolidados en España (como Infección Quirúrgica Zero, el Programa de Cirugía Segura o el Programas**

ERAS) y con los planes de seguridad del paciente del Ministerio de Sanidad y de las autonomías". "Las 10 medidas generales de prevención priorizadas en el PRIQ-O, unidas a las medidas específicas para cirugía de colon, cirugía protésica y cirugía cardiovascular, podrían prevenir en algunos hospitales más del 50% de las infecciones quirúrgicas", añade.

Cabe recordar que el OIC fue promovido en 2018 por la Asociación Española de Cirujanos (AEC) y está constituido por 17 sociedades científicas relacionadas con la infección quirúrgica. Además de las 13 quirúrgicas, lo forman la Asociación Española de Enfermería Quirúrgica (AEEQ), la Sociedad Española de Anestesia y Reanimación (SEDAR), la Sociedad Española de Enfermedades Infecciosas (SEIMC) y la Sociedad Española de Medicina Preventiva, Salud Pública y Gestión Sanitaria (SEMPSPGS).

**PRIQ** Programa de  
Reducción de  
Infección  
Quirúrgica

Recomendaciones Perioperatorias  
para la Prevención de la Infección  
de Localización Quirúrgica

## PROGRAMA DE REDUCCIÓN DE LA INFECCIÓN QUIRÚRGICA

Resumen ejecutivo

**OIC** Observatorio de  
Infección en Cirugía



## Las infecciones postoperatorias podrían reducirse un 50% con la actuación coordinada de todos los servicios hospitalarios implicados

Las infecciones postoperatorias afectan aproximadamente al 5% de pacientes que son intervenidos de cirugía mayor y, además de sus consecuencias clínicas, suponen una importante carga económica debido a la hospitalización prolongada, la morbilidad asociada, las pruebas diagnósticas y el tratamiento.

original

- Las infecciones postoperatorias afectan aproximadamente al 5% de pacientes que son intervenidos de cirugía mayor y, además de sus consecuencias clínicas, suponen una importante carga económica debido a la hospitalización prolongada, la morbilidad asociada, las pruebas diagnósticas y el tratamiento
- El Observatorio de Infección en Cirugía (OIC), proyecto impulsado por la Asociación Española de Cirujanos con la colaboración de la Sociedad Española de Medicina Preventiva, Salud Pública y Gestión Sanitaria y de la Fundación Tecnología y Salud, ha revisado las recomendaciones internacionales existentes para la prevención de las infecciones en espacios quirúrgicos, con el objetivo de adaptarlas a la realidad del Sistema Nacional de Salud

**Recomendaciones Perioperatorias para la Prevención de la Infección de Localización Quirúrgica, del Observatorio de Infección en Cirugía (OIC)**, una iniciativa impulsada por la Sección de infección Quirúrgica de la [Asociación Española de Cirujanos \(AEC\)](#) con la colaboración de la Sociedad Española de Medicina Preventiva, Salud Pública y Gestión Sanitaria (SEMPSPGS) y la Fundación Tecnología y Salud (FTYS).

Estas infecciones suponen la complicación más frecuente de la cirugía en nuestro país y afectan al 5% de pacientes que son sometidos a cirugía mayor <sup>[1]</sup>. Además de las consecuencias clínicas potencialmente graves, *el desarrollo de una infección de localización quirúrgica (ILQ) provoca un aumento sustancial de la carga económica de la cirugía, debido a la hospitalización prolongada, la morbilidad asociada, las pruebas diagnósticas y el tratamiento, que a menudo incluye un consumo prolongado de antibióticos*, explica **Josep M. Badia**, director del Servicio de Cirugía del Hospital Universitario de Granollers, coordinador del OIC y vocal del Comité Científico de la AEC.

El fuerte impacto clínico y económico de este tipo de complicaciones hace necesaria, por tanto, una actuación conjunta. *La reducción de la infección postoperatoria es una labor de equipo que debe abarcar todo el periodo perioperatorio*, según el **Dr. Badia**. Por tanto, para disminuir las ILQ, el coordinador del OIC considera que los profesionales de cirugía (enfermería, anestesia y cirujanos especialistas) deben trabajar de forma coordinada con el resto de personal implicado en la infección quirúrgica (especialistas en enfermedades infecciosas, medicina preventiva y farmacia).

El documento, elaborado dentro del **Programa de Prevención de la Infección Quirúrgica del OIC (PRIQ-O)**, es fruto de las aportaciones y el consenso de 17 sociedades científicas acerca de cómo abordar, y reducir estas infecciones en los espacios quirúrgicos. Para su realización, se han revisado y actualizado las recomendaciones internacionales existentes para la prevención de las infecciones de localización quirúrgica (ILQ), con el objetivo de adaptarlas a la realidad del Sistema Nacional de Salud. *En nuestra Fundación estamos muy satisfechos de colaborar en todos aquellos proyectos como el OIC que promueven la cultura de la seguridad en la asistencia sanitaria desde un enfoque multidisciplinar, y que generan documentos como este que pueden servir como herramienta de referencia en la práctica clínica de los hospitales*, indica **Fernando Bandrés**, presidente de la Fundación Tecnología y Salud.

Para el doctor **Rafael M. Ortí**, presidente de la Sociedad Española de Medicina Preventiva, Salud Pública y Gestión Sanitaria (SEMPSPGS) y también coordinador del proyecto, *la propuesta es innovadora y promete grandes resultados, y ahora hay que superar el reto de su*

*implementación a gran escala. Para ello, prosigue, se requerirá a corto plazo la colaboración de todos los implicados en una amplia difusión, el pilotaje de los bundles (paquetes de medidas) propuestos y la evaluación de la efectividad de los programas aplicados en los diferentes centros sanitarios.*

Por su parte, el doctor **Juan Francisco Navarro, jefe de sección de Medicina preventiva del Hospital General de Elche, y otro de los coordinadores**, destaca el trabajo de consenso multidisciplinar que ha dado lugar a este documento de recomendaciones. *Es fundamental implantar en los procedimientos quirúrgicos de todos los hospitales una sólida cultura de la calidad y la seguridad, que aproveche las sinergias con otros programas ya consolidados en España (como Infección Quirúrgica Zero, el Programa de Cirugía Segura o el Programas ERAS) y con los planes de seguridad del paciente del Ministerio de Sanidad y de las autonomías. Las 10 medidas generales de prevención priorizadas en el PRIQ-O, unidas a las medidas específicas para cirugía de colon, cirugía protésica y cirugía cardiovascular, podrían prevenir en algunos hospitales más del 50% de las infecciones quirúrgicas, añade.*

El documento de consenso PRIQ-O se inició en junio de 2019 con la participación de 75 redactores pertenecientes a las sociedades del OIC, liderados por miembros de la AEC y la Sociedad Española de Medicina Preventiva, Salud Pública y Gestión Sanitaria. Se ha definido un bundle general de prevención, al que se han añadido bundles específicos para especialidades como cirugía cardíaca, ortopédica y colorrectal.

Este documento está disponible en formato online en la web del OIC (<https://oincir.org/>), junto con los posters y demás documentos y publicaciones que se han elaborado durante los 3 años de elaboración del proyecto y los que se añadan en el futuro.

PRIQ-O cumple con el principal objetivo del OIC: proporcionar a los profesionales las herramientas que aproximen la evidencia científica a su práctica clínica, las elaboren y las adapten en base a sus necesidades locales.

Cabe recordar que **el OIC fue promovido en 2018 por la Asociación Española de Cirujanos (AEC)** y está constituido por 17 sociedades científicas relacionadas con la infección quirúrgica. Además de las 13 quirúrgicas, lo forman la Asociación Española de Enfermería Quirúrgica (AEEQ), la Sociedad Española de Anestesia y Reanimación (SEDAR), la Sociedad Española de Enfermedades Infecciosas (SEIMC) y la Sociedad Española de Medicina Preventiva, Salud Pública y Gestión Sanitaria (SEMPSPGS).





### Sobre la Asociación Española de Cirujanos

La **AEC** es una sociedad científica sin ánimo de lucro que tiene como finalidad contribuir al progreso de la cirugía en todos sus aspectos, promoviendo la formación, el desarrollo y el perfeccionamiento profesional de los cirujanos, procurando la mejor calidad en la asistencia a los pacientes y fomentando la docencia y la investigación. Fundada en Madrid en 1935, actualmente cuenta con más de 5.000 socios y colabora con otras sociedades y entidades científicas, participando activamente en órganos como la Federación de Asociaciones Científico Médicas Españolas (FACME), European Union of Medical Specialists (UEMS) y la Comisión Nacional de la Especialidad.

[www.aecirujanos.es](http://www.aecirujanos.es)

[1] ESTUDIO EPINE-EPPS 2017 Según el protocolo EPINE-Point prevalence survey of healthcare-associated infections and antimicrobial use in acute care hospitals, ECDC, 2016-2017

## ANDALUCÍA

# Profesionales imparten un curso en cirugía laparoscópica a 14 residentes de Andalucía Oriental

• El Hospital Universitario Clínico San Cecilio de Granada ha acogido recientemente el 'Curso básico de formación en cirugía laparoscópica' en el que participan un total de 14 Médicos Internos Residentes (MIR) de Cirugía, procedentes de distintos puntos de Andalucía Oriental, concretamente de los hospitales de Málaga, Jaén, Almería, Granada y Ronda.

## AGENCIAS

17/04/2023  
16:05



GRANADA, 17 (EUROPA PRESS)

El Hospital Universitario Clínico San Cecilio de Granada ha acogido recientemente el 'Curso básico de formación en cirugía laparoscópica' en el que participan un total de 14 Médicos Internos Residentes (MIR) de Cirugía, procedentes de distintos puntos de Andalucía Oriental, concretamente de los hospitales de Málaga, Jaén, Almería, Granada y Ronda.

El curso, de tres días de duración y organizado por la Asociación Española de Cirujanos, está siendo impartido por profesionales del servicio de Cirugía General del Clínico San Cecilio. Una de las principales fortalezas de esta edición es la posibilidad de que los médicos residentes asistan presencialmente, durante una de las jornadas formativas, a la realización de distintas cirugías en directo.

En concreto, en esta edición las cirugías serán: By pass gástrico laparoscópico, gastroplastia vertical laparoscópica, resección anterior de recto y colecistectomía laparoscópica. Igualmente, el programa incluye una importante carga práctica para incrementar la destreza de los EIR en estas técnicas de cirugía. Para ello, se han realizado ejercicios de orientación espacial y adaptación a dos dimensiones. Los participantes han podido practicar maniobras básicas de disección y corte a través de los simuladores denominados 'pelvitainers', así como entrenar los diferentes métodos de suturas y anudado en cirugía laparoscópica.

En este sentido, Benito Mirón Pozo, jefe de servicio de Cirugía General y Aparato Digestivo del Clínico San Cecilio, señala que "es crucial comenzar la formación de los nuevos cirujanos lo antes posible para completar así de forma segura y estructurada su curva de aprendizaje. De esta forma, el curso se empieza con técnicas de simulación con pelvitainer que tratan de reproducir el escenario quirúrgico laparoscópico, lo que resulta de gran utilidad a los residentes".

La formación contempla también una parte teórica en la que se abordan aspectos como las bases de la cirugía laparoscópica, sus aspectos técnicos; métodos de acceso en cirugía endoscópica; intervenciones básicas con apoyo de vídeos, en las que se han tratado colecistectomía y apendicectomía laparoscópicas, hernia inguinal por vía endoscópica y laparoscópica, etc.

Asimismo, se analiza cómo controlar posibles complicaciones en el abordaje laparoscópico como la aparición de hemorragias o las lesiones de la vía biliar y se han dado a conocer avances técnicos como la cirugía de puerto único o la creciente

Medio	La Vanguardia	Fecha	17/04/2023
Soporte	Prensa Digital	País	España
U. únicos	1 592 651	V. Comunicación	29 027 EUR (31,856 USD)
Pág. vistas	7 963 254	V. Publicitario	7145 EUR (7841 USD)

aplicación de la robótica. También se realizarán visionados, guiados por los profesionales docentes, de intervenciones avanzadas realizadas mediante laparoscopia.

Mostrar comentarios

## Profesionales de Granada imparten un curso en cirugía laparoscópica a 14 residentes de Andalucía Oriental

original



- JUNTA DE ANDALUCÍA

GRANADA, 17 Abr. (EUROPA PRESS) -

El Hospital Universitario Clínico San Cecilio de Granada ha acogido recientemente el 'Curso básico de formación en cirugía laparoscópica' en el que participan un total de 14 Médicos Internos Residentes (MIR) de Cirugía, procedentes de distintos puntos de Andalucía Oriental, concretamente de los hospitales de Málaga, Jaén, Almería, Granada y Ronda.

El curso, de tres días de duración y organizado por la Asociación Española de Cirujanos, está siendo impartido por profesionales del servicio de Cirugía General del Clínico San Cecilio. Una de las principales fortalezas de esta edición es la posibilidad de que los médicos residentes asistan presencialmente, durante una de las jornadas formativas, a la realización de distintas cirugías en directo.

En concreto, en esta edición las cirugías serán: By pass gástrico laparoscópico, gastroplastia vertical laparoscópica, resección anterior de recto y colecistectomía laparoscópica. Igualmente, el programa incluye una importante carga práctica para incrementar la destreza de los EIR en estas técnicas de cirugía. Para ello, se han realizado ejercicios de orientación espacial y adaptación a dos dimensiones.

Los participantes han podido practicar maniobras básicas de disección y corte a través de los simuladores denominados 'pelvitainers', así como entrenar los diferentes métodos de suturas y anudado en cirugía laparoscópica.

En este sentido, Benito Mirón Pozo, jefe de servicio de Cirugía General y Aparato Digestivo del Clínico San Cecilio, señala que "es crucial comenzar la formación de los nuevos cirujanos lo antes posible para completar así de forma segura y estructurada su curva de aprendizaje. De esta forma, el curso se empieza con técnicas de simulación con pelvitainer que tratan de reproducir el escenario quirúrgico laparoscópico, lo que resulta de gran utilidad a los residentes".

La formación contempla también una parte teórica en la que se abordan aspectos como las bases de la cirugía laparoscópica, sus aspectos técnicos; métodos de acceso en cirugía endoscópica; intervenciones básicas con apoyo de vídeos, en las que se han tratado colecistectomía y apendicectomía laparoscópicas, hernia inguinal por vía endoscópica y laparoscópica, etc.



Asimismo, se analiza cómo controlar posibles complicaciones en el abordaje laparoscópico como la aparición de hemorragias o las lesiones de la vía biliar y se han dado a conocer avances técnicos como la cirugía de puerto único o la creciente aplicación de la robótica. También se realizarán visionados, guiados por los profesionales docentes, de intervenciones avanzadas realizadas mediante laparoscopia.

## Las fugas anastomóticas por cáncer colorrectal cuestan más de 100 millones de euros anuales

original

- GETTY IMAGES/ISTOCKPHOTO / SELVANEGRA - Archivo

MADRID, 17 Abr. (EUROPA PRESS) -

Diagnosticar y tratar las fugas anastomóticas en pacientes con cáncer colorrectal supone más de 100 millones de euros anuales aproximadamente al Sistema Nacional de Salud (SNS), según un estudio coordinado por la Sección de Coloproctología del Hospital Universitari i Politècnic La Fe de Valencia.

El cáncer colorrectal, cuyo tratamiento de elección es la cirugía, será en 2023 el más frecuentemente diagnosticado en España, con 42.721 nuevos casos, según la Sociedad Española de Oncología Médica (SEOM).

El tratamiento de elección suele ser la cirugía, y una de las complicaciones más frecuentes, con gran impacto médico y económico, es la fuga anastomótica.

Las fugas anastomóticas, provocadas por la falta de cicatrización completa cuando se unen dos porciones de intestino, con la consecuente salida de material intestinal a la cavidad abdominal, son una complicación temida y frecuente de la cirugía del cáncer colorrectal que supone un gran impacto clínico sobre el paciente, y también para el sistema sanitario.

Este estudio, realizado por un grupo de expertos en Coloproctología de diferentes centros de referencia nacional con el apoyo de Medtronic Ibérica, ha analizado el coste del aumento en el consumo de recursos sanitarios derivados del diagnóstico y tratamiento de los pacientes de carcinoma colorrectal y con fuga anastomótica, en comparación con los pacientes que no sufren esta complicación.

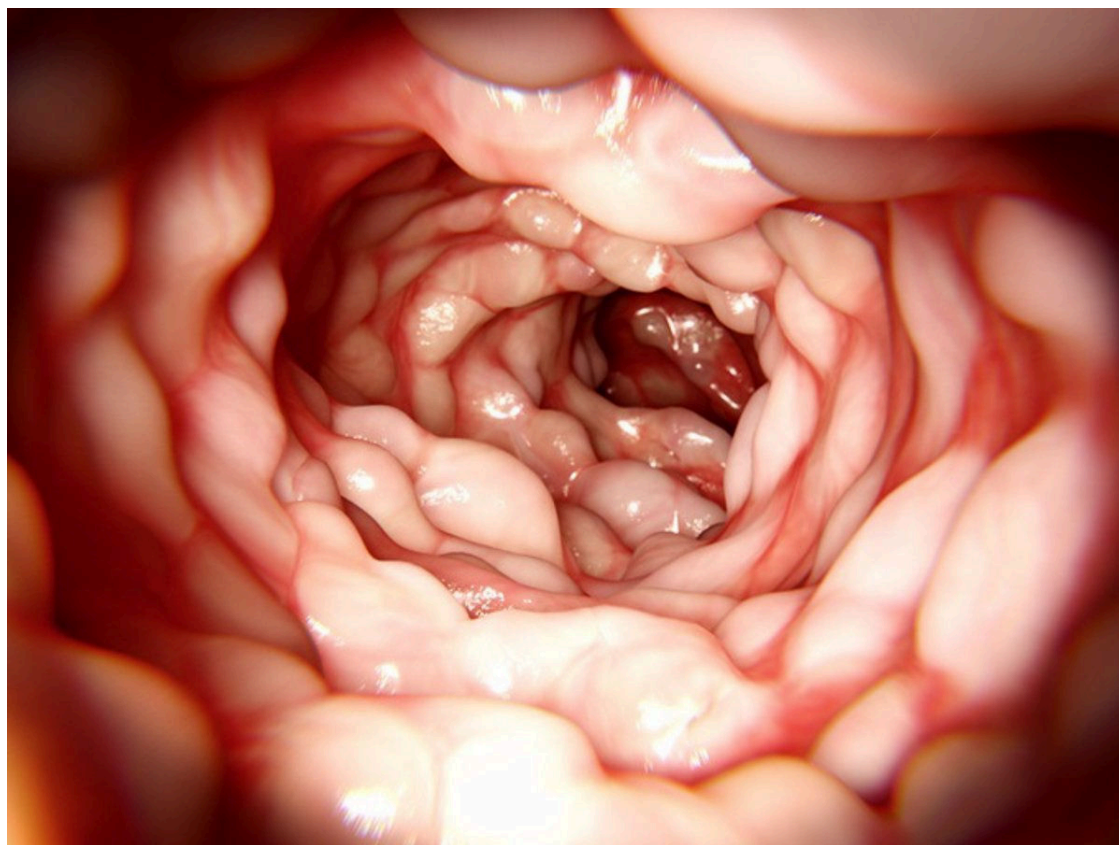
De sus resultados se extrae que el promedio del coste extra anual es de 38.819 euros por paciente con cáncer de colon y de 32.599 euros en el paciente con cáncer de recto, siendo la estancia hospitalaria el factor de mayor peso.

"Estas conclusiones son de gran importancia para que cirujanos y gestores sanitarios incluyan las fugas anastomóticas en las auditorías internas que validen el buen hacer en los servicios o unidades de cirugía colorrectal, y para que se dediquen más recursos tanto a la formación de los cirujanos como al desarrollo de nuevas técnicas, soluciones y tecnologías que permitan disminuir la incidencia de este problema y supongan un beneficio directo para los pacientes", ha comentado Blas Flor-Lorente, coordinador del estudio y jefe de Sección de Coloproctología del Hospital Universitari i Politècnic La Fe de Valencia, jefe de Servicio de Cirugía General y Aparato Digestivo del Hospital Quirónsalud de Valencia, y coordinador de la Sección de Coloproctología de la Asociación Española de Cirujanos (AEC).

Además del coste físico y psicológico que supone para el paciente, el impacto económico incremental que supone la aparición de la fuga anastomótica en pacientes con resección y anastomosis a causa de un cáncer colorrectal supone, incluso en la forma más leve, un aumento muy considerable del gasto sanitario.

"El paciente es el que se lleva la peor parte y, por ello, es en él en quién tenemos que pensar de forma fundamental. Pero siempre es bueno tener una visión global del problema: los recursos sanitarios no son infinitos y debemos mejorar en todo aquello que podamos para disminuir esas complicaciones", ha detallado Flor-Lorente.

**Más información**



## Un grupo de profesionales están ofreciendo un curso de cirugía laparoscópica a 14 residentes en la zona oriental de Andalucía

El curso, de tres días de duración y organizado por la Asociación Española de Cirujanos, está siendo impartido por profesionales del servicio de Cirugía General del Clínico San Cecilio. Una de las principales fortalezas de esta edición es la posibilidad de que los médicos residentes asistan presencialmente, durante una de las jornadas formativas, a la realización de distintas cirugías en directo.

Redacción • original



GRANADA, 17 (EUROPA PRESS)

El Hospital Universitario Clínico San Cecilio de Granada ha acogido recientemente el Curso básico de formación en cirugía laparoscópica en el que participan un total de 14 Médicos Internos Residentes (MIR) de Cirugía, procedentes de distintos puntos de Andalucía Orientas, concretamente de los hospitales de Málaga, Jaén, Almería, Granada y Ronda.

El curso, de tres días de duración y organizado por la Asociación Española de Cirujanos, está siendo impartido por profesionales del servicio de Cirugía General del Clínico San Cecilio. Una de las principales fortalezas de esta edición es la posibilidad de que los médicos residentes asistan presencialmente, durante una de las jornadas formativas, a la realización de distintas cirugías en directo.

En concreto, en esta edición las cirugías serán: By pass gástrico laparoscópico, gastroplastia vertical laparoscópica, resección anterior de recto y colecistectomía laparoscópica. Igualmente, el programa incluye una importante carga práctica para incrementar la destreza de los EIR en estas técnicas de cirugía. Para ello, se han realizado ejercicios de orientación espacial y adaptación a dos dimensiones.

Los participantes han podido practicar maniobras básicas de disección y corte a través de los simuladores denominados pelvitainers, así como entrenar los diferentes métodos de suturas y anudado en cirugía laparoscópica.

En este sentido, Benito Mirón Pozo, jefe de servicio de Cirugía General y Aparato Digestivo del Clínico San Cecilio, señala que «es crucial comenzar la formación de los nuevos cirujanos lo antes posible para completar así de forma segura y estructurada su curva de aprendizaje. De esta forma, el curso se empieza con técnicas de simulación con pelvitainer que tratan de reproducir el escenario quirúrgico laparoscópico, lo que resulta de gran utilidad a los residentes».



La formación contempla también una parte teórica en la que se abordan aspectos como las bases de la cirugía laparoscópica, sus aspectos técnicos; métodos de acceso en cirugía endoscópica; intervenciones básicas con apoyo de vídeos, en las que se han tratado colecistectomía y apendicectomía laparoscópicas, hernia inguinal por vía endoscópica y laparoscópica, etc.

Asimismo, se analiza cómo controlar posibles complicaciones en el abordaje laparoscópico como la aparición de hemorragias o las lesiones de la vía biliar y se han dado a conocer avances técnicos como la cirugía de puerto único o la creciente aplicación de la robótica. También se realizarán visionados, guiados por los profesionales docentes, de intervenciones avanzadas realizadas mediante laparoscopia.

## Profesionales imparten un curso en cirugía laparoscópica a 14 residentes de Andalucía Oriental

Teleprensa • [original](#)

GRANADA, 17 (EUROPA PRESS)

El Hospital Universitario Clínico San Cecilio de Granada ha acogido recientemente el 'Curso básico de formación en cirugía laparoscópica' en el que participan un total de 14 Médicos Internos Residentes (MIR) de Cirugía, procedentes de distintos puntos de Andalucía Orientas, concretamente de los hospitales de Málaga, Jaén, Almería, Granada y Ronda.

El curso, de tres días de duración y organizado por la Asociación Española de Cirujanos, está siendo impartido por profesionales del servicio de Cirugía General del Clínico San Cecilio. Una de las principales fortalezas de esta edición es la posibilidad de que los médicos residentes asistan presencialmente, durante una de las jornadas formativas, a la realización de distintas cirugías en directo.

En concreto, en esta edición las cirugías serán: By pass gástrico laparoscópico, gastroplastia vertical laparoscópica, resección anterior de recto y colecistectomía laparoscópica. Igualmente, el programa incluye una importante carga práctica para incrementar la destreza de los EIR en estas técnicas de cirugía. Para ello, se han realizado ejercicios de orientación espacial y adaptación a dos dimensiones.

Los participantes han podido practicar maniobras básicas de disección y corte a través de los simuladores denominados 'pelvitainers', así como entrenar los diferentes métodos de suturas y anudado en cirugía laparoscópica.

En este sentido, Benito Mirón Pozo, jefe de servicio de Cirugía General y Aparato Digestivo del Clínico San Cecilio, señala que "es crucial comenzar la formación de los nuevos cirujanos lo antes posible para completar así de forma segura y estructurada su curva de aprendizaje. De esta forma, el curso se empieza con técnicas de simulación con pelvitainer que tratan de reproducir el escenario quirúrgico laparoscópico, lo que resulta de gran utilidad a los residentes".

La formación contempla también una parte teórica en la que se abordan aspectos como las bases de la cirugía laparoscópica, sus aspectos técnicos; métodos de acceso en cirugía endoscópica; intervenciones básicas con apoyo de vídeos, en las que se han tratado colecistectomía y apendicectomía laparoscópicas, hernia inguinal por vía endoscópica y laparoscópica, etc.

Asimismo, se analiza cómo controlar posibles complicaciones en el abordaje laparoscópico como la aparición de hemorragias o las lesiones de la vía biliar y se han dado a conocer avances técnicos como la cirugía de puerto único o la creciente aplicación de la robótica. También se realizarán visionados, guiados por los profesionales docentes, de intervenciones avanzadas realizadas mediante laparoscopia.

## Profesionales del Clínico San Cecilio imparten un curso en cirugía laparoscópica

El curso, organizado por la Asociación Española de Cirujanos, combina la asistencia a intervenciones quirúrgicas en directo con ejercicios prácticos. El curso, de tres días de duración y organizado por la Asociación Española de Cirujanos, está siendo impartido por profesionales del servicio de Cirugía General del Clínico San Cecilio.

original

**El curso, organizado por la Asociación Española de Cirujanos, combina la asistencia a intervenciones quirúrgicas en directo con ejercicios prácticos**



Imagen del curso (HUSC)

El Hospital Universitario Clínico San Cecilio de Granada ha acogido recientemente el Curso básico de formación en cirugía laparoscópica en el que participan un total de 14 Médicos Internos Residentes (MIR) de Cirugía, procedentes de distintos puntos de Andalucía Orientas, concretamente de los hospitales de Málaga, Jaén, Almería, Granada y Ronda.

El curso, de tres días de duración y organizado por la Asociación Española de Cirujanos, está siendo impartido por profesionales del servicio de Cirugía General del Clínico San Cecilio. Una de las principales fortalezas de esta edición es la posibilidad de que los médicos residentes asistan presencialmente, durante una de las jornadas formativas, a la realización de distintas cirugías en directo. En concreto, en esta edición las cirugías serán: By pass gástrico laparoscópico, gastroplastia vertical laparoscópica, resección anterior de recto y colecistectomía laparoscópica.

Igualmente, el programa incluye una importante carga práctica para incrementar la destreza de los EIR en estas técnicas de cirugía. Para ello, se han realizado ejercicios de orientación espacial y adaptación a dos dimensiones. Los participantes han podido practicar maniobras básicas de disección y corte a través de los simuladores denominados pelvitrainers, así como entrenar los diferentes métodos de suturas y anudado en cirugía laparoscópica.

En este sentido, Benito Mirón Pozo, jefe de servicio de Cirugía General y Aparato Digestivo del Clínico San Cecilio, señala: Es crucial comenzar la formación de los nuevos cirujanos lo antes posible para completar así de forma segura y estructurada su curva de aprendizaje. De esta forma, el curso se empieza con técnicas de simulación con pelvitrainer que tratan de reproducir el escenario quirúrgico laparoscópico, lo que resulta de gran utilidad a los residentes.

La formación contempla también una parte teórica en la que se abordan aspectos como las bases de la cirugía laparoscópica, sus aspectos técnicos (instrumental, sistema de visión y componentes, fuentes de energía); métodos de acceso en cirugía endoscópica; intervenciones

básicas con apoyo de vídeos, en las que se han tratado colecistectomía (extirpación de la vesícula biliar) y apendicectomía laparoscópicas, hernia inguinal por vía endoscópica y laparoscópica, etc.

Asimismo, se analiza cómo controlar posibles complicaciones en el abordaje laparoscópico como la aparición de hemorragias o las lesiones de la vía biliar y se han dado a conocer avances técnicos como la cirugía de puerto único o la creciente aplicación de la robótica.

También se realizarán visionados, guiados por los profesionales docentes, de intervenciones avanzadas realizadas mediante laparoscopia como los siguientes: esplenectomía (extirpación del bazo), gastrectomía vertical (extirpación parcial del estómago), by-pass gástrico, hemicolectomías (extirpación parcial del colon -intestino grueso-), obstrucción intestinal y cirugía transanal mínimamente invasiva, hepatectomía, pancreatectomía distal, duodeno-pancreatectomía cefálica por laparoscopia, así como gastrectomía y esofagectomía laparoscópicas.

### Cirugía laparoscópica

La laparoscopia es la alternativa mínimamente invasiva a la cirugía abierta convencional en la que se utiliza una pequeña cámara, llamada laparoscopio, para ver dentro del abdomen. Se realiza a través de pequeños orificios en la cavidad abdominal. Una incisión mínima en un pliegue del ombligo permite introducir el endoscopio con una micro-cámara adosada, que ofrece en un monitor la visión panorámica de órganos de la cavidad abdominal.

De esta forma, el laparoscopio transmite la imagen de los órganos internos a un monitor, a través del cual el cirujano puede guiarse para realizar diferentes procedimientos quirúrgicos. Además, el laparoscopio posibilita ampliar la imagen varias veces respecto al tamaño real, permitiendo una mejor visión de los órganos abdominales.

No todos los pacientes son candidatos a la cirugía laparoscópica. Cada persona presenta unas circunstancias únicas que deben ser consideradas individualmente para planificar el mejor abordaje quirúrgico en cada caso.

En el Hospital Universitario Clínico San Cecilio de Granada, que ha sido la sede de esta formación en los últimos años, se realizan de media al año entre 1.800 y 2.200 cirugías laparoscópicas. La mayoría de las cirugías complejas, oncológicas, que se consideran cirugía avanzada en el centro hospitalario ya se hacen por técnicas mínimamente invasiva (mediante laparoscopia), lo que favorece una recuperación más precoz, un menor número de complicaciones y una incorporación más temprana del paciente a la vida social y laboral.

### Noticias relacionadas



Imagen de la reunión (HUSC)

La I Reunión del área del corazón de Granada Sur reúne a un centenar de profesionales



El encuentro ha estado centrado en la atención a la cardiopatía isquémica que afecta alrededor de 1.500 pacientes nuevos al año



Mesa inaugural de la jornada (HUSC)

Profesionales del Clínico participan como docentes en un ciclo formativo sobre farmacoterapia

11/04/2023 | Redacción

La formación, dirigida a farmacéuticos, tiene como objetivo mejorar la atención farmacológica a pacientes con patologías como migrañas o dermatitis atópica

## Profesionales imparten un curso en cirugía laparoscópica a 14 residentes de Andalucía Oriental

**El curso, de tres días de duración y organizado por la Asociación Española de Cirujanos, está siendo impartido por profesionales del servicio de Cirugía General del Clínico San Cecilio. Una de las principales fortalezas de esta edición es la posibilidad de que los médicos residentes asistan presencialmente, durante una de las jornadas formativas, a la realización de distintas cirugías en directo.**

original

GRANADA, 17 (EUROPA PRESS)

El Hospital Universitario Clínico San Cecilio de Granada ha acogido recientemente el 'Curso básico de formación en cirugía laparoscópica' en el que participan un total de 14 Médicos Internos Residentes (MIR) de Cirugía, procedentes de distintos puntos de Andalucía Orientas, concretamente de los hospitales de Málaga, Jaén, Almería, Granada y Ronda.

El curso, de tres días de duración y organizado por la Asociación Española de Cirujanos, está siendo impartido por profesionales del servicio de Cirugía General del Clínico San Cecilio. Una de las principales fortalezas de esta edición es la posibilidad de que los médicos residentes asistan presencialmente, durante una de las jornadas formativas, a la realización de distintas cirugías en directo.

En concreto, en esta edición las cirugías serán: By pass gástrico laparoscópico, gastroplastia vertical laparoscópica, resección anterior de recto y colecistectomía laparoscópica. Igualmente, el programa incluye una importante carga práctica para incrementar la destreza de los EIR en estas técnicas de cirugía. Para ello, se han realizado ejercicios de orientación espacial y adaptación a dos dimensiones.

Los participantes han podido practicar maniobras básicas de disección y corte a través de los simuladores denominados 'pelvitainers', así como entrenar los diferentes métodos de suturas y anudado en cirugía laparoscópica.

En este sentido, Benito Mirón Pozo, jefe de servicio de Cirugía General y Aparato Digestivo del Clínico San Cecilio, señala que "es crucial comenzar la formación de los nuevos cirujanos lo antes posible para completar así de forma segura y estructurada su curva de aprendizaje. De esta forma, el curso se empieza con técnicas de simulación con pelvitainer que tratan de reproducir el escenario quirúrgico laparoscópico, lo que resulta de gran utilidad a los residentes".

La formación contempla también una parte teórica en la que se abordan aspectos como las bases de la cirugía laparoscópica, sus aspectos técnicos; métodos de acceso en cirugía endoscópica; intervenciones básicas con apoyo de vídeos, en las que se han tratado colecistectomía y apendicectomía laparoscópicas, hernia inguinal por vía endoscópica y laparoscópica, etc.

Asimismo, se analiza cómo controlar posibles complicaciones en el abordaje laparoscópico como la aparición de hemorragias o las lesiones de la vía biliar y se han dado a conocer avances técnicos como la cirugía de puerto único o la creciente aplicación de la robótica. También se realizarán visionados, guiados por los profesionales docentes, de intervenciones avanzadas realizadas mediante laparoscopia.



LAS TARDES DE RNE

## José María Balibrea nos habla de cirugía y humanismo

17/03/2023 **20:21**

José María Balibrea ha sido nombrado recientemente vocal del Comité Científico la Asociación Española de Cirujanos. Es, además, jefe de la Unidad de Cirugía Endocrina-Metabólica y Bariátrica del Hospital Germans Trias i Pujol de Badalona. Con él hemos hablado de humanismo, de ciencia y de medicina.

**rne**



## El Hospital Universitario de Fuenlabrada acoge el VIII Curso de inmersión en cirugía bariátrica

Comunidad de Madrid • original



El Servicio de Cirugía General y del Aparato Digestivo del Hospital Universitario de Fuenlabrada ha celebrado el VIII Curso de inmersión en cirugía bariátrica durante los días 27 y 28 de marzo. Esta actividad formativa organizada en colaboración con la Asociación Española de Cirujanos (AEC) ha estado dirigida a médicos residentes de 4º y 5º año y facultativos adjuntos de esta especialidad.

Servicio de Cirugía General y Aparato Digestivo [Servicio de Cirugía General y Aparato Digestivo](#)

Descarga gratis la nueva app de COPE y prueba todas las novedades. Ya disponible para iPhone y Android, con nuevas funcionalidades. Todos los programas, emisoras y noticias. Con la posibilidad de recibir notificaciones en tu móvil. La aplicación para iOS y Android se puede descargar de forma totalmente gratuita a través de la [App Store](#) y [Google Play](#).

La aplicación de COPE es el mejor canal para escuchar la radio en directo, pero es también un completo medio de información digital que cuenta las noticias cuando se están produciendo, que te alerta de lo que sucede mediante notificaciones en tu móvil. Continúa leyendo las últimas noticias de actualidad en nuestra página web para estar siempre informado de lo que está pasando

[Fuente](#)

Etiquetas

Escucha en directo COPE, la radio de los comunicadores mejor valorados. Si lo deseas puedes bajarte la aplicación de COPE para [iOS \(iPhone\)](#) y [Android](#).

Y recuerda, en COPE encontrarás el mejor análisis sobre la actualidad, las claves de nuestros comunicadores para entender todo lo que te rodea, las mejores historias, el entretenimiento y, sobre todo, aquellos sonidos que no puedes encontrar en ningún otro lado.



## El Hospital Universitario de Fuenlabrada acoge el VIII Curso de inmersión en cirugía bariátrica

El Servicio de Cirugía General y del Aparato Digestivo del Hospital Universitario de Fuenlabrada ha celebrado el VIII Curso de inmersión en cirugía bariátrica durante los días 27 y 28 de marzo. Esta actividad formativa organizada en colaboración con la Asociación Española de Cirujanos (AEC) ha estado dirigida a médicos residentes de 4º y 5º año y facultativos adjuntos de esta especialidad.

Comunidad de Madrid • original

El Servicio de Cirugía General y del Aparato Digestivo del Hospital Universitario de Fuenlabrada ha celebrado el VIII Curso de inmersión en cirugía bariátrica durante los días 27 y 28 de marzo. Esta actividad formativa organizada en colaboración con la Asociación Española de Cirujanos (AEC) ha estado dirigida a médicos residentes de 4º y 5º año y facultativos adjuntos de esta especialidad.



Durante estas jornadas -que han combinado formación práctica y teórica- se han abordado las técnicas actuales en cirugía bariátrica, sus indicaciones, contraindicaciones y resultados. Además, el programa formativo del curso ha incluido una sesión sobre cuál es el protocolo de actuación de una Unidad de Cirugía Bariátrica y se ha dedicado un espacio de debate sobre casos clínicos en el quirófano. Las técnicas quirúrgicas realizadas durante el curso han sido el bypass gástrico, la gastrectomía vertical, el procedimiento SADI-s y la cirugía de revisión.

La Unidad de Cirugía Bariátrica y Metabólica del Hospital Universitario de Fuenlabrada cumple ya 17 años tratando el problema de la obesidad y todas sus patologías asociadas. Durante este tiempo, además de intervenir a más de 800 pacientes, se han desarrollado de forma paralela múltiples estudios, ensayos clínicos, sesiones y un curso de formación dirigido a residentes y cirujanos jóvenes.

### Servicio de Cirugía General y Aparato Digestivo

El Hospital Universitario de Fuenlabrada dispone de un [Servicio de Cirugía General y Aparato Digestivo](#) que ofrece una asistencia quirúrgica integral de la mayor calidad científico- técnica, investigadora y docente orientada hacia el paciente. Asimismo, este servicio liderado por Fernando Pereira, jefe del mismo, desarrolla avanzadas técnicas quirúrgicas, siendo este equipo puntero en laparoscopia avanzada, cirugía mínimamente invasiva y en el tratamiento integral del paciente oncológico.

En cuanto a su trayectoria docente, el Servicio Cirugía General y Aparato Digestivo participa

en la formación de los alumnos de 3º, 4º y 6º año de licenciatura de la Facultad de Medicina de la Universidad Rey Juan Carlos, impartiendo clases teóricas y prácticas de cirugía dentro del programa de formación de los futuros médicos.

Hospital Universitario de Fuenlabrada

Cirugía General y del Aparato Digestivo

curso

Cirugía Bariátrica



## El Hospital Universitario de Fuenlabrada acoge el VIII Curso de inmersión en cirugía bariátrica - El Correo de Madrid

Redacción • [original](#)

El Servicio de Cirugía General y del Aparato Digestivo del Hospital Universitario de Fuenlabrada ha celebrado el VIII Curso de inmersión en cirugía bariátrica durante los días 27 y 28 de marzo. Esta actividad formativa organizada en colaboración con la Asociación Española de Cirujanos (AEC) ha estado dirigida a médicos residentes de 4º y 5º año y facultativos adjuntos de esta especialidad.

Durante estas jornadas -que han combinado formación práctica y teórica- se han abordado las técnicas actuales en cirugía bariátrica, sus indicaciones, contraindicaciones y resultados. Además, el programa formativo del curso ha incluido una sesión sobre cuál es el protocolo de actuación de una Unidad de Cirugía Bariátrica y se ha dedicado un espacio de debate sobre casos clínicos en el quirófano. Las técnicas quirúrgicas realizadas durante el curso han sido el bypass gástrico, la gastrectomía vertical, el procedimiento SADI-s y la cirugía de revisión.



La Unidad de Cirugía Bariátrica y Metabólica del Hospital Universitario de Fuenlabrada cumple ya 17 años tratando el problema de la obesidad y todas sus patologías asociadas. Durante este tiempo, además de intervenir a más de 800 pacientes, se han desarrollado de forma paralela múltiples estudios, ensayos clínicos, sesiones y un curso de formación dirigido a residentes y cirujanos jóvenes.

### Servicio de Cirugía General y Aparato Digestivo

El Hospital Universitario de Fuenlabrada dispone de un [Servicio de Cirugía General y Aparato Digestivo](#) que ofrece una asistencia quirúrgica integral de la mayor calidad científico- técnica, investigadora y docente orientada hacia el paciente. Asimismo, este servicio liderado por Fernando Pereira, jefe del mismo, desarrolla avanzadas técnicas quirúrgicas, siendo este equipo puntero en laparoscopia avanzada, cirugía mínimamente invasiva y en el tratamiento integral del paciente oncológico.

En cuanto a su trayectoria docente, el Servicio Cirugía General y Aparato Digestivo participa en la formación de los alumnos de 3º, 4º y 6º año de licenciatura de la Facultad de Medicina de la Universidad Rey Juan Carlos, impartiendo clases teóricas y prácticas de cirugía dentro del programa de formación de los futuros médicos.

## El Hospital de Fuenlabrada celebra su VIII Curso de inmersión en cirugía bariátrica

El Servicio de Cirugía General y del Aparato Digestivo del Hospital Universitario de Fuenlabrada ha celebrado su VIII Curso de inmersión en cirugía bariátrica. Esta actividad formativa se ha organizado en colaboración con la Asociación Española de Cirujanos (AEC), y ha estado dirigida a médicos residentes de 4º y 5º año y facultativos adjuntos de esta especialidad.

original



El Hospital Universitario de Fuenlabrada acoge el VIII Curso de inmersión en cirugía bariátrica (Foto: HUF)

El Servicio de Cirugía General y del Aparato Digestivo del **Hospital Universitario de Fuenlabrada** ha celebrado su **VIII Curso de inmersión en cirugía bariátrica**. Esta actividad formativa se ha organizado en colaboración con la Asociación Española de Cirujanos (AEC), y ha estado dirigida a médicos residentes de 4º y 5º año y facultativos adjuntos de esta especialidad. Durante estas jornadas se han abordado las **técnicas** actuales en cirugía bariátrica, sus **indicaciones**, **contraindicaciones** y **resultados**.

Asimismo, el programa formativo del curso ha incluido una **sesión** sobre cuál es el **protocolo** de actuación de una **Unidad de Cirugía Bariátrica** y se ha dedicado un espacio de debate sobre casos clínicos en el quirófano. Las técnicas quirúrgicas realizadas durante el curso han sido el bypass gástrico, la gastrectomía vertical, el procedimiento SADI-s y la cirugía de revisión.

Porque salud necesitamos todos... ConSalud.es

Te recomendamos:



Nuevo maratón de donación de sangre en el Fuenlabrada



## El Hospital Universitario de Fuenlabrada acoge el VIII Curso de inmersión en cirugía bariátrica

El Servicio de Cirugía General y del Aparato Digestivo del Hospital Universitario de Fuenlabrada ha celebrado el VIII Curso de inmersión en cirugía bariátrica durante los días 27 y 28 de marzo. Esta actividad formativa organizada en colaboración con la Asociación Española de Cirujanos (AEC) ha estado dirigida a médicos residentes de 4º y 5º año y facultativos adjuntos de esta especialidad.

Por Redacción • [original](#)



fuenlabrada hospital

El Servicio de Cirugía General y del Aparato Digestivo del Hospital Universitario de Fuenlabrada ha celebrado el VIII Curso de inmersión en cirugía bariátrica durante los días 27 y 28 de marzo. Esta actividad formativa organizada en colaboración con la Asociación Española de Cirujanos (AEC) ha estado dirigida a médicos residentes de 4º y 5º año y facultativos adjuntos de esta especialidad.

Durante estas jornadas -que han combinado formación práctica y teórica- se han abordado las técnicas actuales en cirugía bariátrica, sus indicaciones, contraindicaciones y resultados. Además, el programa formativo del curso ha incluido una sesión sobre cuál es el protocolo de actuación de una Unidad de Cirugía Bariátrica y se ha dedicado un espacio de debate sobre casos clínicos en el quirófano. Las técnicas quirúrgicas realizadas durante el curso han sido el bypass gástrico, la gastrectomía vertical, el procedimiento SADI-s y la cirugía de revisión.

La Unidad de Cirugía Bariátrica y Metabólica del Hospital Universitario de Fuenlabrada cumple ya 17 años tratando el problema de la obesidad y todas sus patologías asociadas. Durante este tiempo, además de intervenir a más de 800 pacientes, se han desarrollado de forma paralela múltiples estudios, ensayos clínicos, sesiones y un curso de formación dirigido a residentes y cirujanos jóvenes.

### Servicio de Cirugía General y Aparato Digestivo

El Hospital Universitario de Fuenlabrada dispone de un Servicio de Cirugía General y Aparato Digestivo que ofrece una asistencia quirúrgica integral de la mayor calidad científico- técnica, investigadora y docente orientada hacia el paciente. Asimismo, este servicio liderado por

Fernando Pereira, jefe del mismo, desarrolla avanzadas técnicas quirúrgicas, siendo este equipo puntero en laparoscopia avanzada, cirugía mínimamente invasiva y en el tratamiento integral del paciente oncológico.

En cuanto a su trayectoria docente, el Servicio Cirugía General y Aparato Digestivo participa en la formación de los alumnos de 3º, 4º y 6º año de licenciatura de la Facultad de Medicina de la Universidad Rey Juan Carlos, impartiendo clases teóricas y prácticas de cirugía dentro del programa de formación de los futuros médicos.

**EL POLLO NUESTRO,  
DE CADA DÍA**

AV. DE LOS ESTADOS Nº7 POST (LOCAL 8)  
DETRAS DEL TELEPIZZA - JUNTO A METROSUR (PARQUE DE LOS ESTADOS)

ELPOLLONUESTRO1 91 697 59 39

## La cirugía bariátrica en el Hospital de Fuenlabrada sigue formando médicos

El Servicio de Cirugía General y del Aparato Digestivo del Hospital Universitario de Fuenlabrada ha celebrado el VIII Curso de inmersión en cirugía bariátrica durante los días 27 y 28 de marzo. Esta actividad formativa organizada en colaboración con la Asociación Española de Cirujanos (AEC) ha estado dirigida a médicos residentes de 4º y 5º año y facultativos adjuntos de esta especialidad.

original



photo\_camera Curso de cirugía bariátrica en el hospital de Fuenlabrada

El Servicio de Cirugía General y del Aparato Digestivo del Hospital Universitario de Fuenlabrada ha celebrado el VIII Curso de inmersión en cirugía bariátrica durante los días 27 y 28 de marzo. Esta actividad formativa organizada en colaboración con la Asociación Española de Cirujanos (AEC) ha estado dirigida a médicos residentes de 4º y 5º año y facultativos adjuntos de esta especialidad.

Durante estas jornadas -que han combinado formación práctica y teórica- se han abordado las técnicas actuales en cirugía bariátrica, sus indicaciones, contraindicaciones y resultados. Además, el programa formativo del curso ha incluido una sesión sobre cuál es el protocolo de actuación de una Unidad de Cirugía Bariátrica y se ha dedicado un espacio de debate sobre casos clínicos en el quirófano. Las técnicas quirúrgicas realizadas durante el curso han sido el bypass gástrico, la gastrectomía vertical, el procedimiento SADI-s y la cirugía de revisión.

La Unidad de Cirugía Bariátrica y Metabólica del Hospital Universitario de Fuenlabrada cumple ya 17 años tratando el problema de la obesidad y todas sus patologías asociadas. Durante este tiempo, además de intervenir a más de 800 pacientes, se han desarrollado de forma paralela múltiples estudios, ensayos clínicos, sesiones y un curso de formación dirigido a residentes y cirujanos jóvenes.

### Servicio de Cirugía General y Aparato Digestivo

El Hospital Universitario de Fuenlabrada dispone de un **Servicio de Cirugía General y Aparato Digestivo** que ofrece una asistencia quirúrgica integral de la mayor calidad científico- técnica, investigadora y docente orientada hacia el paciente. Asimismo, este servicio liderado por Fernando Pereira, jefe del mismo, desarrolla avanzadas técnicas quirúrgicas, siendo este equipo puntero en laparoscopia avanzada, cirugía mínimamente invasiva y en el tratamiento integral del paciente oncológico.

En cuanto a su trayectoria docente, el Servicio Cirugía General y Aparato Digestivo participa en la formación de los alumnos de 3º, 4º y 6º año de licenciatura de la Facultad de Medicina

Medio	Fuenlabrada noticias.com	Fecha	12/04/2023
Soporte	Prensa Digital	País	España
U. únicos	550	V. Comunicación	703 EUR (767 USD)
Pág. vistas	382	V. Publicitario	203 EUR (221 USD)

<https://www.fuenlabradanoticias.com/articulo/fuenlabrada/cirujia-bariatica/20230412140735164677.html>

de la Universidad Rey Juan Carlos, impartiendo clases teóricas y prácticas de cirugía dentro del programa de formación de los futuros médicos.



## Éxito rotundo de la XXVIII Reunión de la Sección de Cirugía Esófago-Gástrica

Desde el Hospital Universitario y Politécnico la Fe, se han retransmitido en directo, para todo el mundo, dos esofagotomías por cirugía mínimamente invasiva para mostrar las particularidades y fases de esta técnica. El encuentro ha contado con representación de la Generalitat Valenciana y el aval de la International Society of Diseases of Esophagus (ISDE)

Agencia Comunicae • original

/COMUNICAE/



Desde el Hospital Universitario y Politécnico la Fe, se han retransmitido en directo, para todo el mundo, dos esofagotomías por cirugía mínimamente invasiva para mostrar las particularidades y fases de esta técnica. El encuentro ha contado con representación de la Generalitat Valenciana y el aval de la International Society of Diseases of Esophagus (ISDE)

Más de **300 cirujanos han participado en Valencia** en la **XXVIII Reunión de Cirugía Esofagogástrica** organizada por la **Asociación Española de Cirujanos (AEC)**, que ha tenido lugar en el Hospital Universitario y Politécnico de la Fe y el Ateneo Mercantil **del 29 al 31 de marzo de 2023**. Esta reunión ha tenido como objetivo, actualizar el conocimiento, transmitir experiencias acumuladas por grupos expertos y fomentar el diálogo, la discusión y la creación de futuras líneas de trabajo y proyectos colaborativos.

El encuentro ha sido **un éxito en cifras**: más de 300 asistentes; 16 sponsors; 6 stands en la exposición comercial; un curso precongreso; 180 comunicaciones aceptadas, 22 comunicaciones orales y 103 posters; 2 editoriales; y 14 sesiones repartidas en nueve mesas y cinco conferencias.

En palabras del **Dr. Marcos Bruna**, coordinador de la sección **Esófago-Gástrica de la AEC** y presidente de la Reunión, «el evento ha sido todo un éxito en diferentes aspectos. Este ha sido el reencuentro físico de los cirujanos españoles especialistas en esta área, tras la pandemia. Además, nos ha permitido acercarnos a las últimas novedades y actualizaciones en la patología esofagogástrica, sin olvidar la participación de ponentes de renombre».

Por su parte, la **presidenta de la AEC, la Dra. Elena Martín**, comentó sentirse «muy satisfecha con la Reunión, la participación de los asistentes y la calidad de los contenidos que se han expuesto durante estos tres días, que han sido muy enriquecedores para todos los cirujanos que han asistido».

La Reunión ha contado con la participación de reconocidos **expertos**, tanto **nacionales como internacionales** procedentes de Estados Unidos, Japón, Corea, Irlanda, Holanda, Alemania, Italia y Suecia, para profundizar y discutir interesantes puntos del manejo multidisciplinar en la patología. En total se desarrollaron **nueve mesas redondas** y **cinco conferencias** con el fin de exponer y discutir temas de actualidad tanto en patología esofagogástrica benigna como maligna.

Además, como antesala a la Reunión, el día **29 de marzo** tuvo lugar el **Curso Precongreso** en el Hospital Universitario y Politécnico de La Fe, en la que se retransmitió en directo dos procedimientos quirúrgicos complejos de esofagectomía mínimamente invasiva realizados por cirujanos de reconocido prestigio: la doctora holandesa **Suzanne Gisbertz** y el doctor japonés **Hiroyuki Daiko**, quienes explicaron en detalle las peculiaridades y fases de la técnica quirúrgica.

El evento ha contado con el apoyo de la Generalitat Valenciana representada por el **conseller de Sanitat, Miguel Mínguez**, además del aval de la International Society of Diseases of Esophagus (ISDE), representado por su presidente, el **Dr. John Reynolds**.

#### **Sobre la Asociación Española de Cirujanos**

La **AEC** es una sociedad científica sin ánimo de lucro que tiene como finalidad contribuir al progreso de la cirugía en todos sus aspectos, promoviendo la formación, el desarrollo y el perfeccionamiento profesional de los cirujanos, procurando la mejor calidad en la asistencia a los pacientes y fomentando la docencia y la investigación. Fundada en Madrid en 1935, actualmente cuenta con más de 5.000 socios y colabora con otras sociedades y entidades científicas, participando activamente en órganos como la Federación de Asociaciones Científico Médicas Españolas (FACME), European Union of Medical Specialists (UEMS) y la Comisión Nacional de la Especialidad.

[www.aecirujanos.es](http://www.aecirujanos.es)

## Éxito rotundo de la XXVIII Reunión de la Sección de Cirugía Esófago-Gástrica

Confidencial Digital • [original](#)

Desde el Hospital Universitario y Politécnico la Fe, se han retransmitido en directo, para todo el mundo, dos esofagectomías por cirugía mínimamente invasiva para mostrar las particularidades y fases de esta técnica. El encuentro ha contado con representación de la Generalitat Valenciana y el aval de la International Society of Diseases of Esophagus (ISDE) /COMUNICAE/

Desde el Hospital Universitario y Politécnico la Fe, se han retransmitido en directo, para todo el mundo, dos esofagectomías por cirugía mínimamente invasiva para mostrar las particularidades y fases de esta técnica. El encuentro ha contado con representación de la Generalitat Valenciana y el aval de la International Society of Diseases of Esophagus (ISDE)

Más de **300 cirujanos han participado en Valencia** en la **XXVIII Reunión de Cirugía Esofagogástrica** organizada por la **Asociación Española de Cirujanos (AEC)**, que ha tenido lugar en el Hospital Universitario y Politécnico de la Fe y el Ateneo Mercantil **del 29 al 31 de marzo de 2023**. Esta reunión ha tenido como objetivo, actualizar el conocimiento, transmitir experiencias acumuladas por grupos expertos y fomentar el diálogo, la discusión y la creación de futuras líneas de trabajo y proyectos colaborativos.

El encuentro ha sido **un éxito en cifras**: más de 300 asistentes; 16 sponsors; 6 stands en la exposición comercial; un curso precongreso; 180 comunicaciones aceptadas, 22 comunicaciones orales y 103 posters; 2 editoriales; y 14 sesiones repartidas en nueve mesas y cinco conferencias.

En palabras del **Dr. Marcos Bruna**, coordinador de la sección **Esófago-Gástrica de la AEC** y presidente de la Reunión, "el evento ha sido todo un éxito en diferentes aspectos. Este ha sido el reencuentro físico de los cirujanos españoles especialistas en esta área, tras la pandemia. Además, nos ha permitido acercarnos a las últimas novedades y actualizaciones en la patología esofagogástrica, sin olvidar la participación de ponentes de renombre".

Por su parte, **la presidenta de la AEC, la Dra. Elena Martín**, comentó sentirse "muy satisfecha con la Reunión, la participación de los asistentes y la calidad de los contenidos que se han expuesto durante estos tres días, que han sido muy enriquecedores para todos los cirujanos que han asistido".

La Reunión ha contado con la participación de reconocidos **expertos**, tanto **nacionales como internacionales** procedentes de Estados Unidos, Japón, Corea, Irlanda, Holanda, Alemania, Italia y Suecia, para profundizar y discutir interesantes puntos del manejo multidisciplinar en la patología. En total se desarrollaron **nueve mesas redondas** y **cinco conferencias** con el fin de exponer y discutir temas de actualidad tanto en patología esofagogástrica benigna como maligna.

Además, como antesala a la Reunión, el día **29 de marzo** tuvo lugar el **Curso Precongreso** en el Hospital Universitario y Politécnico de La Fe, en la que se retransmitió en directo dos procedimientos quirúrgicos complejos de esofagectomía mínimamente invasiva realizados por cirujanos de reconocido prestigio: la doctora holandesa **Suzanne Gisbertz** y el doctor japonés **Hiroyuki Daiko**, quienes explicaron en detalle las peculiaridades y fases de la técnica quirúrgica.

El evento ha contado con el apoyo de la Generalitat Valenciana representada por el **conseller de Sanitat, Miguel Mínguez**, además del aval de la International Society of Diseases of Esophagus (ISDE), representado por su presidente, el **Dr. John Reynolds**.

### Sobre la Asociación Española de Cirujanos

La **AEC** es una sociedad científica sin ánimo de lucro que tiene como finalidad contribuir al progreso de la cirugía en todos sus aspectos, promoviendo la formación, el desarrollo y el

Medio	El Confidencial Digital	Fecha	03/04/2023
Soporte	Prensa Digital	País	España
U. únicos	46 083	V. Comunicación	5 829 EUR (6,322 USD)
Pág. vistas	230 415	V. Publicitario	1509 EUR (1636 USD)

perfeccionamiento profesional de los cirujanos, procurando la mejor calidad en la asistencia a los pacientes y fomentando la docencia y la investigación. Fundada en Madrid en 1935, actualmente cuenta con más de 5.000 socios y colabora con otras sociedades y entidades científicas, participando activamente en órganos como la Federación de Asociaciones Científico Médicas Españolas (FACME), European Union of Medical Specialists (UEMS) y la Comisión Nacional de la Especialidad.

[www.aecirujanos.es](http://www.aecirujanos.es)

Fuente [Comunicae](#)



## Éxito rotundo de la XXVIII Reunión de la Sección de Cirugía Esófago-Gástrica

Desde el Hospital Universitario y Politécnico la Fe, se han retransmitido en directo, para todo el mundo, dos esofagectomías por cirugía mínimamente invasiva para mostrar las particularidades y fases de esta técnica. El encuentro ha contado con representación de la Generalitat Valenciana y el aval de la International Society of Diseases of Esophagus (ISDE)

Comunicar • original

Desde el Hospital Universitario y Politécnico la Fe, se han retransmitido en directo, para todo el mundo, dos esofagectomías por cirugía mínimamente invasiva para mostrar las particularidades y fases de esta técnica. El encuentro ha contado con representación de la Generalitat Valenciana y el aval de la International Society of Diseases of Esophagus (ISDE)

Más de **300 cirujanos han participado en Valencia** en la **XXVIII Reunión de Cirugía Esofagológica** organizada por la **Asociación Española de Cirujanos (AEC)**, que ha tenido lugar en el Hospital Universitario y Politécnico de la Fe y el Ateneo Mercantil **del 29 al 31 de marzo de 2023**. Esta reunión ha tenido como objetivo, actualizar el conocimiento, transmitir experiencias acumuladas por grupos expertos y fomentar el diálogo, la discusión y la creación de futuras líneas de trabajo y proyectos colaborativos.

El encuentro ha sido **un éxito en cifras**: más de 300 asistentes; 16 sponsors; 6 stands en la exposición comercial; un curso precongreso; 180 comunicaciones aceptadas, 22 comunicaciones orales y 103 posters; 2 editoriales; y 14 sesiones repartidas en nueve mesas y cinco conferencias.

En palabras del **Dr. Marcos Bruna**, coordinador de la sección **Esófago-Gástrica de la AEC** y presidente de la Reunión, "el evento ha sido todo un éxito en diferentes aspectos. Este ha sido el reencuentro físico de los cirujanos españoles especialistas en esta área, tras la pandemia. Además, nos ha permitido acercarnos a las últimas novedades y actualizaciones en la patología esofagológica, sin olvidar la participación de ponentes de renombre".

Por su parte, la **presidenta de la AEC, la Dra. Elena Martín**, comentó sentirse "muy satisfecha con la Reunión, la participación de los asistentes y la calidad de los contenidos que se han expuesto durante estos tres días, que han sido muy enriquecedores para todos los cirujanos que han asistido".

La Reunión ha contado con la participación de reconocidos **expertos**, tanto **nacionales como internacionales** procedentes de Estados Unidos, Japón, Corea, Irlanda, Holanda, Alemania, Italia y Suecia, para profundizar y discutir interesantes puntos del manejo multidisciplinar en la patología. En total se desarrollaron **nueve mesas redondas** y **cinco conferencias** con el fin de exponer y discutir temas de actualidad tanto en patología esofagológica benigna como maligna.

Además, como antesala a la Reunión, el día **29 de marzo** tuvo lugar el **Curso Precongreso** en el Hospital Universitario y Politécnico de La Fe, en la que se retransmitió en directo dos procedimientos quirúrgicos complejos de esofagectomía mínimamente invasiva realizados por cirujanos de reconocido prestigio: la doctora holandesa **Suzanne Gisbertz** y el doctor japonés **Hiroyuki Daiko**, quienes explicaron en detalle las peculiaridades y fases de la técnica quirúrgica.

El evento ha contado con el apoyo de la Generalitat Valenciana representada por el **conseller de Sanitat, Miguel Mínguez**, además del aval de la International Society of Diseases of Esophagus (ISDE), representado por su presidente, el **Dr. John Reynolds**.

### Sobre la Asociación Española de Cirujanos

La **AEC** es una sociedad científica sin ánimo de lucro que tiene como finalidad contribuir al progreso de la cirugía en todos sus aspectos, promoviendo la formación, el desarrollo y el perfeccionamiento profesional de los cirujanos, procurando la mejor calidad en la asistencia a

los pacientes y fomentando la docencia y la investigación. Fundada en Madrid en 1935, actualmente cuenta con más de 5.000 socios y colabora con otras sociedades y entidades científicas, participando activamente en órganos como la Federación de Asociaciones Científico Médicas Españolas (FACME), European Union of Medical Specialists (UEMS) y la Comisión Nacional de la Especialidad.

[www.aecirujanos.es](http://www.aecirujanos.es)

# SIGLO XXI

Diario digital independiente,  
plural y abierto

[www.diariosigloxxi.com](http://www.diariosigloxxi.com)

## Éxito rotundo de la XXVIII Reunión de la Sección de Cirugía Esófago-Gástrica

Desde el Hospital Universitario y Politécnico la Fe, se han retransmitido en directo, para todo el mundo, dos esofagectomías por cirugía mínimamente invasiva para mostrar las particularidades y fases de esta técnica. El encuentro ha contado con representación de la Generalitat Valenciana y el aval de la International Society of Diseases of Esophagus (ISDE)

original

Desde el Hospital Universitario y Politécnico la Fe, se han retransmitido en directo, para todo el mundo, dos esofagectomías por cirugía mínimamente invasiva para mostrar las particularidades y fases de esta técnica. El encuentro ha contado con representación de la Generalitat Valenciana y el aval de la International Society of Diseases of Esophagus (ISDE)



Más de **300 cirujanos han participado en Valencia** en la **XXVIII Reunión de Cirugía Esofagogástrica** organizada por la **Asociación Española de Cirujanos (AEC)**, que ha tenido lugar en el Hospital Universitario y Politécnico de la Fe y el Ateneo Mercantil **del 29 al 31 de marzo de 2023**. Esta reunión ha tenido como objetivo, actualizar el conocimiento, transmitir experiencias acumuladas por grupos expertos y fomentar el diálogo, la discusión y la creación de futuras líneas de trabajo y proyectos colaborativos.

El encuentro ha sido **un éxito en cifras**: más de 300 asistentes; 16 sponsors; 6 stands en la exposición comercial; un curso precongreso; 180 comunicaciones aceptadas, 22 comunicaciones orales y 103 posters; 2 editoriales; y 14 sesiones repartidas en nueve mesas y cinco conferencias.

En palabras del **Dr. Marcos Bruna**, coordinador de la sección **Esófago-Gástrica de la AEC** y presidente de la Reunión, "el evento ha sido todo un éxito en diferentes aspectos. Este ha sido el reencuentro físico de los cirujanos españoles especialistas en esta área, tras la pandemia. Además, nos ha permitido acercarnos a las últimas novedades y actualizaciones en la patología esofagogástrica, sin olvidar la participación de ponentes de renombre".

Por su parte, la **presidenta de la AEC, la Dra. Elena Martín**, comentó sentirse "muy satisfecha con la Reunión, la participación de los asistentes y la calidad de los contenidos que se han expuesto durante estos tres días, que han sido muy enriquecedores para todos los cirujanos que han asistido".

La Reunión ha contado con la participación de reconocidos **expertos**, tanto **nacionales como internacionales** procedentes de Estados Unidos, Japón, Corea, Irlanda, Holanda, Alemania, Italia y Suecia, para profundizar y discutir interesantes puntos del manejo multidisciplinar en la patología. En total se desarrollaron **nueve mesas redondas** y **cinco conferencias** con el fin de exponer y discutir temas de actualidad tanto en patología esofagogástrica benigna como maligna.

Además, como antesala a la Reunión, el día **29 de marzo** tuvo lugar el **Curso Precongreso** en el Hospital Universitario y Politécnico de La Fe, en la que se retransmitió en directo dos procedimientos quirúrgicos complejos de esofagectomía mínimamente invasiva realizados por cirujanos de reconocido prestigio: la doctora holandesa **Suzanne Gisbertz** y el doctor japonés **Hiroyuki Daiko**, quienes explicaron en detalle las peculiaridades y fases de la técnica quirúrgica.

El evento ha contado con el apoyo de la Generalitat Valenciana representada por el **conseller de Sanitat, Miguel Mínguez**, además del aval de la International Society of Diseases of Esophagus (ISDE), representado por su presidente, el **Dr. John Reynolds**.

#### **Sobre la Asociación Española de Cirujanos**

La **AEC** es una sociedad científica sin ánimo de lucro que tiene como finalidad contribuir al progreso de la cirugía en todos sus aspectos, promoviendo la formación, el desarrollo y el perfeccionamiento profesional de los cirujanos, procurando la mejor calidad en la asistencia a los pacientes y fomentando la docencia y la investigación. Fundada en Madrid en 1935, actualmente cuenta con más de 5.000 socios y colabora con otras sociedades y entidades científicas, participando activamente en órganos como la Federación de Asociaciones Científico Médicas Españolas (FACME), European Union of Medical Specialists (UEMS) y la Comisión Nacional de la Especialidad.

[www.aecirujanos.es](http://www.aecirujanos.es)

Puedes ver la noticia original en <https://www.comunicae.es/nota/exito-rotundo-de-la-xxviii-reunion-de-la-1244768/>



## Éxito rotundo de la XXVIII Reunión de la Sección de Cirugía Esófago-Gástrica

Desde el Hospital Universitario y Politécnico la Fe, se han retransmitido en directo, para todo el mundo, dos esofaguectomías por cirugía mínimamente invasiva para mostrar las particularidades y fases de esta técnica. El encuentro ha contado con representación de la Generalitat Valenciana y el aval de la International Society of Diseases of Esophagus (ISDE)

Notas de Prensa • original

/COMUNICAE/



Desde el Hospital Universitario y Politécnico la Fe, se han retransmitido en directo, para todo el mundo, dos esofaguectomías por cirugía mínimamente invasiva para mostrar las particularidades y fases de esta técnica. El encuentro ha contado con representación de la Generalitat Valenciana y el aval de la International Society of Diseases of Esophagus (ISDE)

Más de **300 cirujanos han participado en Valencia** en la **XXVIII Reunión de Cirugía Esofagogástrica** organizada por la **Asociación Española de Cirujanos (AEC)**, que ha tenido lugar en el Hospital Universitario y Politécnico de la Fe y el Ateneo Mercantil **del 29 al 31 de marzo de 2023**. Esta reunión ha tenido como objetivo, actualizar el conocimiento, transmitir experiencias acumuladas por grupos expertos y fomentar el diálogo, la discusión y la creación de futuras líneas de trabajo y proyectos colaborativos.

El encuentro ha sido **un éxito en cifras**: más de 300 asistentes; 16 sponsors; 6 stands en la exposición comercial; un curso precongreso; 180 comunicaciones aceptadas, 22 comunicaciones orales y 103 posters; 2 editoriales; y 14 sesiones repartidas en nueve mesas y cinco conferencias.

En palabras del **Dr. Marcos Bruna**, coordinador de la sección **Esófago-Gástrica de la AEC** y presidente de la Reunión, "el evento ha sido todo un éxito en diferentes aspectos. Este ha sido el reencuentro físico de los cirujanos españoles especialistas en esta área, tras la pandemia. Además, nos ha permitido acercarnos a las últimas novedades y actualizaciones en la patología esofagogástrica, sin olvidar la participación de ponentes de renombre".

Por su parte, la **presidenta de la AEC, la Dra. Elena Martín**, comentó sentirse "muy satisfecha con la Reunión, la participación de los asistentes y la calidad de los contenidos que se han expuesto durante estos tres días, que han sido muy enriquecedores para todos los cirujanos que han asistido".

La Reunión ha contado con la participación de reconocidos **expertos**, tanto **nacionales como internacionales** procedentes de Estados Unidos, Japón, Corea, Irlanda, Holanda, Alemania, Italia y Suecia, para profundizar y discutir interesantes puntos del manejo multidisciplinar en la patología. En total se desarrollaron **nueve mesas redondas** y **cinco conferencias** con el fin de exponer y discutir temas de actualidad tanto en patología esofagogástrica benigna como maligna.

Además, como antesala a la Reunión, el día **29 de marzo** tuvo lugar el **Curso Precongreso** en el Hospital Universitario y Politécnico de La Fe, en la que se retransmitió en directo dos procedimientos quirúrgicos complejos de esofagectomía mínimamente invasiva realizados por cirujanos de reconocido prestigio: la doctora holandesa **Suzanne Gisbertz** y el doctor japonés **Hiroyuki Daiko**, quienes explicaron en detalle las peculiaridades y fases de la técnica quirúrgica.

El evento ha contado con el apoyo de la Generalitat Valenciana representada por el **conseller de Sanitat, Miguel Mínguez**, además del aval de la International Society of Diseases of Esophagus (ISDE), representado por su presidente, el **Dr. John Reynolds**.

#### **Sobre la Asociación Española de Cirujanos**

La **AEC** es una sociedad científica sin ánimo de lucro que tiene como finalidad contribuir al progreso de la cirugía en todos sus aspectos, promoviendo la formación, el desarrollo y el perfeccionamiento profesional de los cirujanos, procurando la mejor calidad en la asistencia a los pacientes y fomentando la docencia y la investigación. Fundada en Madrid en 1935, actualmente cuenta con más de 5.000 socios y colabora con otras sociedades y entidades científicas, participando activamente en órganos como la Federación de Asociaciones Científico Médicas Españolas (FACME), European Union of Medical Specialists (UEMS) y la Comisión Nacional de la Especialidad.

[www.aecirujanos.es](http://www.aecirujanos.es)

## Éxito rotundo de la XXVIII Reunión de la Sección de Cirugía Esófago-Gástrica

original



Más de **300 cirujanos** han participado en Valencia en la **XXVIII Reunión de Cirugía Esofagogástrica** organizada por la **Asociación Española de Cirujanos (AEC)**, que ha tenido lugar en el Hospital Universitario y Politécnico de la Fe y el Ateneo Mercantil **del 29 al 31 de marzo de 2023**. Esta reunión ha tenido como objetivo, actualizar el conocimiento, transmitir experiencias acumuladas por grupos expertos y fomentar el diálogo, la discusión y la creación de futuras líneas de trabajo y proyectos colaborativos.

El encuentro ha sido **un éxito en cifras**: más de 300 asistentes; 16 sponsors; 6 stands en la exposición comercial; un curso precongreso; 180 comunicaciones aceptadas, 22 comunicaciones orales y 103 posters; 2 editoriales; y 14 sesiones repartidas en nueve mesas y cinco conferencias.

En palabras del **Dr. Marcos Bruna**, coordinador de la sección **Esófago-Gástrica de la AEC** y presidente de la Reunión, "el evento ha sido todo un éxito en diferentes aspectos. Este ha sido el reencuentro físico de los cirujanos españoles especialistas en esta área, tras la pandemia. Además, nos ha permitido acercarnos a las últimas novedades y actualizaciones en la patología esofagogástrica, sin olvidar la participación de ponentes de renombre".

Por su parte, la **presidenta de la AEC, la Dra. Elena Martín**, comentó sentirse "muy satisfecha con la Reunión, la participación de los asistentes y la calidad de los contenidos que se han expuesto durante estos tres días, que han sido muy enriquecedores para todos los cirujanos que han asistido".

La Reunión ha contado con la participación de reconocidos **expertos**, tanto **nacionales como internacionales** procedentes de Estados Unidos, Japón, Corea, Irlanda, Holanda, Alemania, Italia y Suecia, para profundizar y discutir interesantes puntos del manejo multidisciplinar en la patología. En total se desarrollaron **nueve mesas redondas** y **cinco conferencias** con el fin de exponer y discutir temas de actualidad tanto en patología esofagogástrica benigna como maligna.

Además, como antesala a la Reunión, el día **29 de marzo** tuvo lugar el **Curso Precongreso** en el Hospital Universitario y Politécnico de La Fe, en la que se retransmitió en directo dos procedimientos quirúrgicos complejos de esofagectomía mínimamente invasiva realizados por cirujanos de reconocido prestigio: la doctora holandesa **Suzanne Gisbertz** y el doctor japonés **Hiroyuki Daiko**, quienes explicaron en detalle las peculiaridades y fases de la técnica quirúrgica.

El evento ha contado con el apoyo de la Generalitat Valenciana representada por el **conseller de Sanitat, Miguel Mínguez**, además del aval de la International Society of Diseases of Esophagus (ISDE), representado por su presidente, el **Dr. John Reynolds**.

#### **Sobre la Asociación Española de Cirujanos**

La **AEC** es una sociedad científica sin ánimo de lucro que tiene como finalidad contribuir al progreso de la cirugía en todos sus aspectos, promoviendo la formación, el desarrollo y el perfeccionamiento profesional de los cirujanos, procurando la mejor calidad en la asistencia a los pacientes y fomentando la docencia y la investigación. Fundada en Madrid en 1935, actualmente cuenta con más de 5.000 socios y colabora con otras sociedades y entidades científicas, participando activamente en órganos como la Federación de Asociaciones Científico Médicas Españolas (FACME), European Union of Medical Specialists (UEMS) y la Comisión Nacional de la Especialidad.

[www.aecirujanos.es](http://www.aecirujanos.es)



## Éxito rotundo de la XXVIII Reunión de la Sección de Cirugía Esófago-Gástrica

Más de 300 cirujanos han participado en Valencia en la XXVIII Reunión de Cirugía Esofagogástrica organizada por la Asociación Española de Cirujanos (AEC), que ha tenido lugar en el Hospital Universitario y Politécnico de la Fe y el Ateneo Mercantil del 29 al 31 de marzo de 2023. Esta reunión ha tenido como objetivo, actualizar el conocimiento, transmitir experiencias acumuladas por grupos expertos y fomentar el diálogo, la discusión y la creación de futuras líneas de trabajo y proyectos colaborativos.

Notas de prensa en RSS · [original](#)



Más de 300 cirujanos han participado en Valencia en la **XXVIII Reunión de Cirugía Esofagogástrica** organizada por la **Asociación Española de Cirujanos (AEC)**, que ha tenido lugar en el Hospital Universitario y Politécnico de la Fe y el Ateneo Mercantil **del 29 al 31 de marzo de 2023**. Esta reunión ha tenido como objetivo, actualizar el conocimiento, transmitir experiencias acumuladas por grupos expertos y fomentar el diálogo, la discusión y la creación de futuras líneas de trabajo y proyectos colaborativos.

El encuentro ha sido **un éxito en cifras**: más de 300 asistentes; 16 sponsors; 6 stands en la exposición comercial; un curso precongreso; 180 comunicaciones aceptadas, 22 comunicaciones orales y 103 posters; 2 editoriales; y 14 sesiones repartidas en nueve mesas y cinco conferencias.

En palabras del **Dr. Marcos Bruna**, coordinador de la sección **Esófago-Gástrica de la AEC** y presidente de la Reunión, "el evento ha sido todo un éxito en diferentes aspectos. Este ha sido el reencuentro físico de los cirujanos españoles especialistas en esta área, tras la pandemia. Además, nos ha permitido acercarnos a las últimas novedades y actualizaciones en la patología esofagogástrica, sin olvidar la participación de ponentes de renombre".

Por su parte, la **presidenta de la AEC, la Dra. Elena Martín**, comentó sentirse "muy satisfecha con la Reunión, la participación de los asistentes y la calidad de los contenidos que se han

expuesto durante estos tres días, que han sido muy enriquecedores para todos los cirujanos que han asistido".

La Reunión ha contado con la participación de reconocidos **expertos**, tanto **nacionales como internacionales** procedentes de Estados Unidos, Japón, Corea, Irlanda, Holanda, Alemania, Italia y Suecia, para profundizar y discutir interesantes puntos del manejo multidisciplinar en la patología. En total se desarrollaron **nueve mesas redondas** y **cinco conferencias** con el fin de exponer y discutir temas de actualidad tanto en patología esofagogástrica benigna como maligna.

Además, como antesala a la Reunión, el día **29 de marzo** tuvo lugar el **Curso Precongreso** en el Hospital Universitario y Politécnico de La Fe, en la que se retransmitió en directo dos procedimientos quirúrgicos complejos de esofagectomía mínimamente invasiva realizados por cirujanos de reconocido prestigio: la doctora holandesa **Suzanne Gisbertz** y el doctor japonés **Hiroyuki Daiko**, quienes explicaron en detalle las peculiaridades y fases de la técnica quirúrgica.

El evento ha contado con el apoyo de la Generalitat Valenciana representada por el **conseller de Sanitat, Miguel Mínguez**, además del aval de la International Society of Diseases of Esophagus (ISDE), representado por su presidente, el **Dr. John Reynolds**.

#### **Sobre la Asociación Española de Cirujanos**

La **AEC** es una sociedad científica sin ánimo de lucro que tiene como finalidad contribuir al progreso de la cirugía en todos sus aspectos, promoviendo la formación, el desarrollo y el perfeccionamiento profesional de los cirujanos, procurando la mejor calidad en la asistencia a los pacientes y fomentando la docencia y la investigación. Fundada en Madrid en 1935, actualmente cuenta con más de 5.000 socios y colabora con otras sociedades y entidades científicas, participando activamente en órganos como la Federación de Asociaciones Científico Médicas Españolas (FACME), European Union of Medical Specialists (UEMS) y la Comisión Nacional de la Especialidad.

[www.aecirujanos.es](http://www.aecirujanos.es)

[aecasociación española de cirujanosisdereunión de cirujanos en valenciareunión de la sección de cirugía esófago gástrica](#)

Fuente original: [Comunicae.es](http://Comunicae.es).

## Éxito rotundo de la XXVIII Reunión de la Sección de Cirugía Esófago-Gástrica

Desde el Hospital Universitario y Politécnico la Fe, se han retransmitido en directo, para todo el mundo, dos esofaguectomías por cirugía mínimamente invasiva para mostrar las particularidades y fases de esta técnica. El encuentro ha contado con representación de la Generalitat Valenciana y el aval de la International Society of Diseases of Esophagus (ISDE)

original

/COMUNICAE/



Desde el Hospital Universitario y Politécnico la Fe, se han retransmitido en directo, para todo el mundo, dos esofaguectomías por cirugía mínimamente invasiva para mostrar las particularidades y fases de esta técnica. El encuentro ha contado con representación de la Generalitat Valenciana y el aval de la International Society of Diseases of Esophagus (ISDE)

Más de **300 cirujanos han participado en Valencia** en la **XXVIII Reunión de Cirugía Esofagogástrica** organizada por la **Asociación Española de Cirujanos (AEC)**, que ha tenido lugar en el Hospital Universitario y Politécnico de la Fe y el Ateneo Mercantil **del 29 al 31 de marzo de 2023**. Esta reunión ha tenido como objetivo, actualizar el conocimiento, transmitir experiencias acumuladas por grupos expertos y fomentar el diálogo, la discusión y la creación de futuras líneas de trabajo y proyectos colaborativos.

El encuentro ha sido **un éxito en cifras**: más de 300 asistentes; 16 sponsors; 6 stands en la exposición comercial; un curso precongreso; 180 comunicaciones aceptadas, 22 comunicaciones orales y 103 posters; 2 editoriales; y 14 sesiones repartidas en nueve mesas y cinco conferencias.

En palabras del **Dr. Marcos Bruna**, coordinador de la sección **Esófago-Gástrica de la AEC** y presidente de la Reunión, «el evento ha sido todo un éxito en diferentes aspectos. Este ha sido el reencuentro físico de los cirujanos españoles especialistas en esta área, tras la pandemia. Además, nos ha permitido acercarnos a las últimas novedades y actualizaciones en la patología esofagogástrica, sin olvidar la participación de ponentes de renombre».



Por su parte, la **presidenta de la AEC, la Dra. Elena Martín**, comentó sentirse «muy satisfecha con la Reunión, la participación de los asistentes y la calidad de los contenidos que se han expuesto durante estos tres días, que han sido muy enriquecedores para todos los cirujanos que han asistido».

La Reunión ha contado con la participación de reconocidos **expertos**, tanto **nacionales como internacionales** procedentes de Estados Unidos, Japón, Corea, Irlanda, Holanda, Alemania, Italia y Suecia, para profundizar y discutir interesantes puntos del manejo multidisciplinar en la patología. En total se desarrollaron **nueve mesas redondas** y **cinco conferencias** con el fin de exponer y discutir temas de actualidad tanto en patología esofagogástrica benigna como maligna.

Además, como antesala a la Reunión, el día **29 de marzo** tuvo lugar el **Curso Precongreso** en el Hospital Universitario y Politécnico de La Fe, en la que se retransmitió en directo dos procedimientos quirúrgicos complejos de esofagectomía mínimamente invasiva realizados por cirujanos de reconocido prestigio: la doctora holandesa **Suzanne Gisbertz** y el doctor japonés **Hiroyuki Daiko**, quienes explicaron en detalle las peculiaridades y fases de la técnica quirúrgica.

El evento ha contado con el apoyo de la Generalitat Valenciana representada por el **conseller de Sanitat, Miguel Mínguez**, además del aval de la International Society of Diseases of Esophagus (ISDE), representado por su presidente, el **Dr. John Reynolds**.

#### **Sobre la Asociación Española de Cirujanos**

La **AEC** es una sociedad científica sin ánimo de lucro que tiene como finalidad contribuir al progreso de la cirugía en todos sus aspectos, promoviendo la formación, el desarrollo y el perfeccionamiento profesional de los cirujanos, procurando la mejor calidad en la asistencia a los pacientes y fomentando la docencia y la investigación. Fundada en Madrid en 1935, actualmente cuenta con más de 5.000 socios y colabora con otras sociedades y entidades científicas, participando activamente en órganos como la Federación de Asociaciones Científico Médicas Españolas (FACME), European Union of Medical Specialists (UEMS) y la Comisión Nacional de la Especialidad.

[www.aecirujanos.es](http://www.aecirujanos.es)



## Éxito rotundo de la XXVIII Reunión de la Sección de Cirugía Esofago-Gástrica

original

/COMUNICAE/



Desde el Hospital Universitario y Politécnico la Fe, se han retransmitido en directo, para todo el mundo, dos esofagectomías por cirugía mínimamente invasiva para mostrar las particularidades y fases de esta técnica. El encuentro ha contado con representación de la Generalitat Valenciana y el aval de la International Society of Diseases of Esophagus (ISDE)

Más de **300 cirujanos han participado en Valencia** en la **XXVIII Reunión de Cirugía Esofagogastrica** organizada por la **Asociación Española de Cirujanos (AEC)**, que ha tenido lugar en el Hospital Universitario y Politécnico de la Fe y el Ateneo Mercantil **del 29 al 31 de marzo de 2023**. Esta reunión ha tenido como objetivo, actualizar el conocimiento, transmitir experiencias acumuladas por grupos expertos y fomentar el diálogo, la discusión y la creación de futuras líneas de trabajo y proyectos colaborativos.

El encuentro ha sido **un éxito en cifras**: más de 300 asistentes; 16 sponsors; 6 stands en la exposición comercial; un curso precongreso; 180 comunicaciones aceptadas, 22 comunicaciones orales y 103 posters; 2 editoriales; y 14 sesiones repartidas en nueve mesas y cinco conferencias.

En palabras del **Dr. Marcos Bruna**, coordinador de la sección **Esofago-Gástrica de la AEC** y presidente de la Reunión, "el evento ha sido todo un éxito en diferentes aspectos. Este ha sido el reencuentro físico de los cirujanos españoles especialistas en esta área, tras la pandemia. Además, nos ha permitido acercarnos a las últimas novedades y actualizaciones en la patología esofagogastrica, sin olvidar la participación de ponentes de renombre".

Por su parte, la **presidenta de la AEC, la Dra. Elena Martín**, comentó sentirse "muy satisfecha con la Reunión, la participación de los asistentes y la calidad de los contenidos que se han expuesto durante estos tres días, que han sido muy enriquecedores para todos los cirujanos

que han asistido".

La Reunión ha contado con la participación de reconocidos **expertos**, tanto **nacionales como internacionales** procedentes de Estados Unidos, Japón, Corea, Irlanda, Holanda, Alemania, Italia y Suecia, para profundizar y discutir interesantes puntos del manejo multidisciplinar en la patología. En total se desarrollaron **nueve mesas redondas** y **cinco conferencias** con el fin de exponer y discutir temas de actualidad tanto en patología esofagogástrica benigna como maligna.

Además, como antesala a la Reunión, el día **29 de marzo** tuvo lugar el **Curso Precongreso** en el Hospital Universitario y Politécnico de La Fe, en la que se retransmitió en directo dos procedimientos quirúrgicos complejos de esofagectomía mínimamente invasiva realizados por cirujanos de reconocido prestigio: la doctora holandesa **Suzanne Gisbertz** y el doctor japonés **Hiroyuki Daiko**, quienes explicaron en detalle las peculiaridades y fases de la técnica quirúrgica.

El evento ha contado con el apoyo de la Generalitat Valenciana representada por el **conseller de Sanitat, Miguel Mínguez**, además del aval de la International Society of Diseases of Esophagus (ISDE), representado por su presidente, el **Dr. John Reynolds**.

#### **Sobre la Asociación Española de Cirujanos**

La **AEC** es una sociedad científica sin ánimo de lucro que tiene como finalidad contribuir al progreso de la cirugía en todos sus aspectos, promoviendo la formación, el desarrollo y el perfeccionamiento profesional de los cirujanos, procurando la mejor calidad en la asistencia a los pacientes y fomentando la docencia y la investigación. Fundada en Madrid en 1935, actualmente cuenta con más de 5.000 socios y colabora con otras sociedades y entidades científicas, participando activamente en órganos como la Federación de Asociaciones Científico Médicas Españolas (FACME), European Union of Medical Specialists (UEMS) y la Comisión Nacional de la Especialidad.

[www.aecirujanos.es](http://www.aecirujanos.es)

Fuente [Comunicae](#)

## Éxito rotundo de la XXVIII Reunión de la Sección de Cirugía Esófago-Gástrica | Revista Negocios .es

MR2 • original

Desde el Hospital Universitario y Politécnico la Fe, se han retransmitido en directo, para todo el mundo, dos esofagectomías por cirugía mínimamente invasiva para mostrar las particularidades y fases de esta técnica. El encuentro ha contado con representación de la Generalitat Valenciana y el aval de la International Society of Diseases of Esophagus (ISDE)

Más de **300 cirujanos han participado en Valencia** en la **XXVIII Reunión de Cirugía Esofagogástrica** organizada por la **Asociación Española de Cirujanos (AEC)**, que ha tenido lugar en el Hospital Universitario y Politécnico de la Fe y el Ateneo Mercantil **del 29 al 31 de marzo de 2023**. Esta reunión ha tenido como objetivo, actualizar el conocimiento, transmitir experiencias acumuladas por grupos expertos y fomentar el diálogo, la discusión y la creación de futuras líneas de trabajo y proyectos colaborativos.

El encuentro ha sido **un éxito en cifras**: más de 300 asistentes; 16 sponsors; 6 stands en la exposición comercial; un curso precongreso; 180 comunicaciones aceptadas, 22 comunicaciones orales y 103 posters; 2 editoriales; y 14 sesiones repartidas en nueve mesas y cinco conferencias.

En palabras del **Dr. Marcos Bruna**, coordinador de la sección **Esófago-Gástrica de la AEC** y presidente de la Reunión, "el evento ha sido todo un éxito en diferentes aspectos. Este ha sido el reencuentro físico de los cirujanos españoles especialistas en esta área, tras la pandemia. Además, nos ha permitido acercarnos a las últimas novedades y actualizaciones en la patología esofagogástrica, sin olvidar la participación de ponentes de renombre".

Por su parte, **la presidenta de la AEC, la Dra. Elena Martín**, comentó sentirse "muy satisfecha con la Reunión, la participación de los asistentes y la calidad de los contenidos que se han expuesto durante estos tres días, que han sido muy enriquecedores para todos los cirujanos que han asistido".

La Reunión ha contado con la participación de reconocidos **expertos**, tanto **nacionales como internacionales** procedentes de Estados Unidos, Japón, Corea, Irlanda, Holanda, Alemania, Italia y Suecia, para profundizar y discutir interesantes puntos del manejo multidisciplinar en la patología. En total se desarrollaron **nueve mesas redondas** y **cinco conferencias** con el fin de exponer y discutir temas de actualidad tanto en patología esofagogástrica benigna como maligna.

Además, como antesala a la Reunión, el día **29 de marzo** tuvo lugar el **Curso Precongreso** en el Hospital Universitario y Politécnico de La Fe, en la que se retransmitió en directo dos procedimientos quirúrgicos complejos de esofagectomía mínimamente invasiva realizados por cirujanos de reconocido prestigio: la doctora holandesa **Suzanne Gisbertz** y el doctor japonés **Hiroyuki Daiko**, quienes explicaron en detalle las peculiaridades y fases de la técnica quirúrgica.

El evento ha contado con el apoyo de la Generalitat Valenciana representada por el **conseller de Sanitat, Miguel Mínguez**, además del aval de la International Society of Diseases of Esophagus (ISDE), representado por su presidente, el **Dr. John Reynolds**.

### Sobre la Asociación Española de Cirujanos

La **AEC** es una sociedad científica sin ánimo de lucro que tiene como finalidad contribuir al progreso de la cirugía en todos sus aspectos, promoviendo la formación, el desarrollo y el perfeccionamiento profesional de los cirujanos, procurando la mejor calidad en la asistencia a los pacientes y fomentando la docencia y la investigación. Fundada en Madrid en 1935, actualmente cuenta con más de 5.000 socios y colabora con otras sociedades y entidades científicas, participando activamente en órganos como la Federación de Asociaciones Científico Médicas Españolas (FACME), European Union of Medical Specialists (UEMS) y la Comisión

Nacional de la Especialidad.  
[www.aecirujanos.es](http://www.aecirujanos.es)

Fuente [Comunicae](#)

**Comentarios**



## Éxito rotundo de la XXVIII Reunión de la Sección de Cirugía Esófago-Gástrica

original

/COMUNICAE/



Desde el Hospital Universitario y Politécnico la Fe, se han retransmitido en directo, para todo el mundo, dos esofagectomías por cirugía mínimamente invasiva para mostrar las particularidades y fases de esta técnica. El encuentro ha contado con representación de la Generalitat Valenciana y el aval de la International Society of Diseases of Esophagus (ISDE)

Más de **300 cirujanos han participado en Valencia** en la **XXVIII Reunión de Cirugía Esofagogástrica** organizada por la **Asociación Española de Cirujanos (AEC)**, que ha tenido lugar en el Hospital Universitario y Politécnico de la Fe y el Ateneo Mercantil **del 29 al 31 de marzo de 2023**. Esta reunión ha tenido como objetivo, actualizar el conocimiento, transmitir experiencias acumuladas por grupos expertos y fomentar el diálogo, la discusión y la creación de futuras líneas de trabajo y proyectos colaborativos.

El encuentro ha sido **un éxito en cifras**: más de 300 asistentes; 16 sponsors; 6 stands en la exposición comercial; un curso precongreso; 180 comunicaciones aceptadas, 22 comunicaciones orales y 103 posters; 2 editoriales; y 14 sesiones repartidas en nueve mesas y cinco conferencias.

En palabras del **Dr. Marcos Bruna**, coordinador de la sección **Esófago-Gástrica de la AEC** y presidente de la Reunión, «el evento ha sido todo un éxito en diferentes aspectos. Este ha sido el reencuentro físico de los cirujanos españoles especialistas en esta área, tras la pandemia. Además, nos ha permitido acercarnos a las últimas novedades y actualizaciones en la patología esofagogástrica, sin olvidar la participación de ponentes de renombre».

Por su parte, la **presidenta de la AEC, la Dra. Elena Martín**, comentó sentirse «muy satisfecha con la Reunión, la participación de los asistentes y la calidad de los contenidos que se han expuesto durante estos tres días, que han sido muy enriquecedores para todos los cirujanos

que han asistido».

La Reunión ha contado con la participación de reconocidos **expertos**, tanto **nacionales como internacionales** procedentes de Estados Unidos, Japón, Corea, Irlanda, Holanda, Alemania, Italia y Suecia, para profundizar y discutir interesantes puntos del manejo multidisciplinar en la patología. En total se desarrollaron **nueve mesas redondas** y **cinco conferencias** con el fin de exponer y discutir temas de actualidad tanto en patología esofagogástrica benigna como maligna.

Además, como antesala a la Reunión, el día **29 de marzo** tuvo lugar el **Curso Precongreso** en el Hospital Universitario y Politécnico de La Fe, en la que se retransmitió en directo dos procedimientos quirúrgicos complejos de esofagectomía mínimamente invasiva realizados por cirujanos de reconocido prestigio: la doctora holandesa **Suzanne Gisbertz** y el doctor japonés **Hiroyuki Daiko**, quienes explicaron en detalle las peculiaridades y fases de la técnica quirúrgica.

El evento ha contado con el apoyo de la Generalitat Valenciana representada por el **conseller de Sanitat, Miguel Mínguez**, además del aval de la International Society of Diseases of Esophagus (ISDE), representado por su presidente, el **Dr. John Reynolds**.

#### **Sobre la Asociación Española de Cirujanos**

La **AEC** es una sociedad científica sin ánimo de lucro que tiene como finalidad contribuir al progreso de la cirugía en todos sus aspectos, promoviendo la formación, el desarrollo y el perfeccionamiento profesional de los cirujanos, procurando la mejor calidad en la asistencia a los pacientes y fomentando la docencia y la investigación. Fundada en Madrid en 1935, actualmente cuenta con más de 5.000 socios y colabora con otras sociedades y entidades científicas, participando activamente en órganos como la Federación de Asociaciones Científico Médicas Españolas (FACME), European Union of Medical Specialists (UEMS) y la Comisión Nacional de la Especialidad.

[www.aecirujanos.es](http://www.aecirujanos.es)



## Éxito rotundo de la XXVIII Reunión de la Sección de Cirugía Esófago-Gástrica - Sevilla Buenas Noticias

original

/COMUNICAE/

Desde el Hospital Universitario y Politécnico la Fe, se han retransmitido en directo, para todo el mundo, dos esofagectomías por cirugía mínimamente invasiva para mostrar las particularidades y fases de esta técnica. El encuentro ha contado con representación de la Generalitat Valenciana y el aval de la International Society of Diseases of Esophagus (ISDE)

Más de **300 cirujanos han participado en Valencia en la XXVIII Reunión de Cirugía Esofagogástrica** organizada por la **Asociación Española de Cirujanos (AEC)**, que ha tenido lugar en el Hospital Universitario y Politécnico de la Fe y el Ateneo Mercantil **del 29 al 31 de marzo de 2023**. Esta reunión ha tenido como objetivo, actualizar el conocimiento, transmitir experiencias acumuladas por grupos expertos y fomentar el diálogo, la discusión y la creación de futuras líneas de trabajo y proyectos colaborativos.

El encuentro ha sido **un éxito en cifras**: más de 300 asistentes; 16 sponsors; 6 stands en la exposición comercial; un curso precongreso; 180 comunicaciones aceptadas, 22 comunicaciones orales y 103 posters; 2 editoriales; y 14 sesiones repartidas en nueve mesas y cinco conferencias.

En palabras del **Dr. Marcos Bruna**, coordinador de la sección **Esófago-Gástrica de la AEC** y presidente de la Reunión, "el evento ha sido todo un éxito en diferentes aspectos. Este ha sido el reencuentro físico de los cirujanos españoles especialistas en esta área, tras la pandemia. Además, nos ha permitido acercarnos a las últimas novedades y actualizaciones en



la patología esofagogástrica, sin olvidar la participación de ponentes de renombre".

Por su parte, la **presidenta de la AEC, la Dra. Elena Martín**, comentó sentirse "muy satisfecha con la Reunión, la participación de los asistentes y la calidad de los contenidos que se han expuesto durante estos tres días, que han sido muy enriquecedores para todos los cirujanos que han asistido".

La Reunión ha contado con la participación de reconocidos **expertos**, tanto **nacionales como internacionales** procedentes de Estados Unidos, Japón, Corea, Irlanda, Holanda, Alemania, Italia y Suecia, para profundizar y discutir interesantes puntos del manejo multidisciplinar en la patología. En total se desarrollaron **nueve mesas redondas** y **cinco conferencias** con el fin de exponer y discutir temas de actualidad tanto en patología esofagogástrica benigna como maligna.

Además, como antesala a la Reunión, el día **29 de marzo** tuvo lugar el **Curso Precongreso** en el Hospital Universitario y Politécnico de La Fe, en la que se retransmitió en directo dos procedimientos quirúrgicos complejos de esofagectomía mínimamente invasiva realizados por cirujanos de reconocido prestigio: la doctora holandesa **Suzanne Gisbertz** y el doctor japonés **Hiroyuki Daiko**, quienes explicaron en detalle las peculiaridades y fases de la técnica quirúrgica.

El evento ha contado con el apoyo de la Generalitat Valenciana representada por el **conseller de Sanitat, Miguel Mínguez**, además del aval de la International Society of Diseases of Esophagus (ISDE), representado por su presidente, el **Dr. John Reynolds**.


#### **Sobre la Asociación Española de Cirujanos**

La **AEC** es una sociedad científica sin ánimo de lucro que tiene como finalidad contribuir al progreso de la cirugía en todos sus aspectos, promoviendo la formación, el desarrollo y el perfeccionamiento profesional de los cirujanos, procurando la mejor calidad en la asistencia a los pacientes y fomentando la docencia y la investigación. Fundada en Madrid en 1935, actualmente cuenta con más de 5.000 socios y colabora con otras sociedades y entidades científicas, participando activamente en órganos como la Federación de Asociaciones Científico Médicas Españolas (FACME), European Union of Medical Specialists (UEMS) y la Comisión Nacional de la Especialidad.

[www.aecirujanos.es](http://www.aecirujanos.es)

Fuente [Comunicae](#)





## Éxito rotundo de la XXVIII Reunión de la Sección de Cirugía Esófago-Gástrica

Fuente: Agencias



Desde el Hospital Universitario y Politécnico la Fe, se han retransmitido en directo, para todo el mundo, dos esofagotomías por cirugía mínimamente invasiva para mostrar las particularidades y fases de esta técnica. El encuentro ha contado con representación de la Generalitat Valenciana y el aval de la International Society of Diseases of Esophagus (ISDE)

Más de 300 cirujanos han participado en Valencia en la XXVIII Reunión de Cirugía Esofagológica organizada por la Asociación Española de Cirujanos (AEC), que ha tenido lugar en el Hospital Universitario y Politécnico de la Fe y el Ateneo Mercantil del 29 al 31 de marzo de 2023. Esta reunión ha tenido como objetivo, actualizar el conocimiento, transmitir experiencias acumuladas por grupos expertos y fomentar el diálogo, la discusión y la creación de futuras líneas de trabajo y proyectos colaborativos.

El encuentro ha sido un éxito en cifras: más de 300 asistentes; 16 sponsors; 6 stands en la exposición comercial; un curso precongreso; 180 comunicaciones aceptadas, 22 comunicaciones orales y 103 posters; 2 editoriales; y 14 sesiones repartidas en nueve mesas y cinco conferencias.

En palabras del Dr. Marcos Bruna, coordinador de la sección Esófago-Gástrica de la AEC y presidente de la Reunión, "el evento ha sido todo un éxito en diferentes aspectos. Este ha sido el reencuentro físico de los cirujanos españoles especialistas en esta área, tras la pandemia. Además, nos ha permitido acercarnos a las últimas novedades y actualizaciones en la patología esofagológica, sin olvidar la participación de ponentes de renombre".

Por su parte, la presidenta de la AEC, la Dra. Elena Martín, comentó sentirse "muy satisfecha con la Reunión, la participación de los asistentes y la calidad de los contenidos que se han expuesto durante estos tres días, que han sido muy enriquecedores para todos los cirujanos que han asistido".

La Reunión ha contado con la participación de reconocidos expertos, tanto nacionales como internacionales procedentes de Estados Unidos, Japón, Corea, Irlanda, Holanda, Alemania, Italia y Suecia, para profundizar y discutir interesantes puntos del manejo multidisciplinar en la patología. En total se desarrollaron nueve mesas redondas y cinco conferencias con el fin de exponer y discutir temas de actualidad tanto en patología esofagológica benigna como maligna.


Además, como antesala a la Reunión, el día 29 de marzo tuvo lugar el Curso Precongreso en el Hospital Universitario y Politécnico de La Fe, en la que se retransmitió en directo dos procedimientos quirúrgicos complejos de esofagotomía mínimamente invasiva realizados por cirujanos de reconocido prestigio: la doctora holandesa Suzanne Gisbertz y el doctor japonés Hiroyuki Daiko, quienes explicaron en detalle las peculiaridades y fases de la técnica quirúrgica.

El evento ha contado con el apoyo de la Generalitat Valenciana representada por el conseller de Sanitat, Miguel Mínguez, además del aval de la International Society of Diseases of Esophagus (ISDE), representado por su presidente, el Dr. John Reynolds.

**Municipios**

-Municipios de la Región-

Publicidad



## Éxito rotundo de la XXVIII Reunión de la Sección de Cirugía Esófago-Gástrica

La XXVIII Reunión de Cirugía Esofagológica organizada por la Asociación Española de Cirujanos (AEC) se llevó a cabo del 29 al 31 de marzo en Valencia, España. El objetivo de la reunión fue actualizar el conocimiento, transmitir experiencias acumuladas por grupos expertos y fomentar el diálogo, la discusión y la creación de futuras líneas de trabajo y proyectos colaborativos.

Sergio CLM • original



La XXVIII Reunión de Cirugía Esofagológica organizada por la Asociación Española de Cirujanos (AEC) se llevó a cabo del 29 al 31 de marzo en Valencia, España. El objetivo de la reunión fue actualizar el conocimiento, transmitir experiencias acumuladas por grupos expertos y fomentar el diálogo, la discusión y la creación de futuras líneas de trabajo y proyectos colaborativos. Más de 300 cirujanos asistieron al evento, que incluyó 16 sponsors, 6 stands en la exposición comercial, 180 comunicaciones aceptadas, 22 comunicaciones orales y 103 posters, con 14 sesiones repartidas en nueve mesas y cinco conferencias. La reunión contó con la participación de reconocidos expertos, tanto nacionales como internacionales, para profundizar y discutir interesantes puntos del manejo multidisciplinar en la patología. Además, el evento tuvo el aval de la International Society of Diseases of Esophagus (ISDE) y el apoyo de la Generalitat Valenciana. La AEC es una sociedad científica sin ánimo de lucro que tiene como finalidad contribuir al progreso de la cirugía en todos sus aspectos, promoviendo la formación, el desarrollo y el perfeccionamiento profesional de los cirujanos, procurando la mejor calidad en la asistencia a los pacientes y fomentando la docencia y la investigación.

## Éxito rotundo de la XXVIII Reunión de la Sección de Cirugía Esófago-Gástrica

Desde el Hospital Universitario y Politécnico la Fe, se han retransmitido en directo, para todo el mundo, dos esofagectomías por cirugía mínimamente invasiva para mostrar las particularidades y fases de esta técnica. El encuentro ha contado con representación de la Generalitat Valenciana y el aval de la International Society of Diseases of Esophagus (ISDE)

admin • original



/COMUNICAE/

Desde el Hospital Universitario y Politécnico la Fe, se han retransmitido en directo, para todo el mundo, dos esofagectomías por cirugía mínimamente invasiva para mostrar las particularidades y fases de esta técnica. El encuentro ha contado con representación de la Generalitat Valenciana y el aval de la International Society of Diseases of Esophagus (ISDE)

Más de **300 cirujanos han participado en Valencia** en la **XXVIII Reunión de Cirugía Esofagogástrica** organizada por la **Asociación Española de Cirujanos (AEC)**, que ha tenido lugar en el Hospital Universitario y Politécnico de la Fe y el Ateneo Mercantil **del 29 al 31 de marzo de 2023**. Esta reunión ha tenido como objetivo, actualizar el conocimiento, transmitir experiencias acumuladas por grupos expertos y fomentar el diálogo, la discusión y la creación de futuras líneas de trabajo y proyectos colaborativos.

El encuentro ha sido **un éxito en cifras**: más de 300 asistentes; 16 sponsors; 6 stands en la exposición comercial; un curso precongreso; 180 comunicaciones aceptadas, 22 comunicaciones orales y 103 posters; 2 editoriales; y 14 sesiones repartidas en nueve mesas y cinco conferencias.

En palabras del **Dr. Marcos Bruna**, coordinador de la sección **Esófago-Gástrica de la AEC** y presidente de la Reunión, «el evento ha sido todo un éxito en diferentes aspectos. Este ha sido el reencuentro físico de los cirujanos españoles especialistas en esta área, tras la pandemia. Además, nos ha permitido acercarnos a las últimas novedades y actualizaciones en la patología esofagogástrica, sin olvidar la participación de ponentes de renombre».

Por su parte, **la presidenta de la AEC, la Dra. Elena Martín**, comentó sentirse «muy satisfecha con la Reunión, la participación de los asistentes y la calidad de los contenidos que se han expuesto durante estos tres días, que han sido muy enriquecedores para todos los cirujanos que han asistido».

La Reunión ha contado con la participación de reconocidos **expertos**, tanto **nacionales como internacionales** procedentes de Estados Unidos, Japón, Corea, Irlanda, Holanda, Alemania, Italia y Suecia, para profundizar y discutir interesantes puntos del manejo multidisciplinar en la patología. En total se desarrollaron **nueve mesas redondas** y **cinco conferencias** con el fin de exponer y discutir temas de actualidad tanto en patología esofagogástrica benigna como maligna.

Además, como antesala a la Reunión, el día **29 de marzo** tuvo lugar el **Curso Precongreso** en el Hospital Universitario y Politécnico de La Fe, en la que se retransmitió en directo dos procedimientos quirúrgicos complejos de esofagectomía mínimamente invasiva realizados por cirujanos de reconocido prestigio: la doctora holandesa **Suzanne Gisbertz** y el doctor japonés **Hiroyuki Daiko**, quienes explicaron en detalle las peculiaridades y fases de la técnica quirúrgica.

El evento ha contado con el apoyo de la Generalitat Valenciana representada por el **conseller de Sanitat, Miguel Mínguez**, además del aval de la International Society of Diseases of Esophagus (ISDE), representado por su presidente, el **Dr. John Reynolds**.

### **Sobre la Asociación Española de Cirujanos**

La **AEC** es una sociedad científica sin ánimo de lucro que tiene como finalidad contribuir al progreso de la cirugía en todos sus aspectos, promoviendo la formación, el desarrollo y el perfeccionamiento profesional de los cirujanos, procurando la mejor calidad en la asistencia a los pacientes y fomentando la docencia y la investigación. Fundada en Madrid en 1935, actualmente cuenta con más de 5.000 socios y colabora con otras sociedades y entidades científicas, participando activamente en órganos como la Federación de Asociaciones Científico Médicas Españolas (FACME), European Union of Medical Specialists (UEMS) y la Comisión Nacional de la Especialidad.

[www.aecirujanos.es](http://www.aecirujanos.es)



## Éxito rotundo de la XXVIII Reunión de la Sección de Cirugía Esófago-Gástrica

Desde el Hospital Universitario y Politécnico la Fe, se han retransmitido en directo, para todo el mundo, dos esofagotomías por cirugía mínimamente invasiva para mostrar las particularidades y fases de esta técnica. El encuentro ha contado con representación de la Generalitat Valenciana y el aval de la International Society of Diseases of Esophagus (ISDE)

Redacción • original



/COMUNICAE/

Desde el Hospital Universitario y Politécnico la Fe, se han retransmitido en directo, para todo el mundo, dos esofagotomías por cirugía mínimamente invasiva para mostrar las particularidades y fases de esta técnica. El encuentro ha contado con representación de la Generalitat Valenciana y el aval de la International Society of Diseases of Esophagus (ISDE)

Más de **300 cirujanos han participado en Valencia** en la **XXVIII Reunión de Cirugía Esofagogástrica** organizada por la **Asociación Española de Cirujanos (AEC)**, que ha tenido lugar en el Hospital Universitario y Politécnico de la Fe y el Ateneo Mercantil **del 29 al 31 de marzo de 2023**. Esta reunión ha tenido como objetivo, actualizar el conocimiento, transmitir experiencias acumuladas por grupos expertos y fomentar el diálogo, la discusión y la creación de futuras líneas de trabajo y proyectos colaborativos.

El encuentro ha sido **un éxito en cifras**: más de 300 asistentes; 16 sponsors; 6 stands en la exposición comercial; un curso precongreso; 180 comunicaciones aceptadas, 22 comunicaciones orales y 103 posters; 2 editoriales; y 14 sesiones repartidas en nueve mesas y cinco conferencias.

En palabras del **Dr. Marcos Bruna**, coordinador de la sección **Esófago-Gástrica de la AEC** y presidente de la Reunión, «el evento ha sido todo un éxito en diferentes aspectos. Este ha sido el reencuentro físico de los cirujanos españoles especialistas en esta área, tras la pandemia. Además, nos ha permitido acercarnos a las últimas novedades y actualizaciones en la patología esofagogástrica, sin olvidar la participación de ponentes de renombre».

Por su parte, **la presidenta de la AEC, la Dra. Elena Martín**, comentó sentirse «muy satisfecha con la Reunión, la participación de los asistentes y la calidad de los contenidos que se han expuesto durante estos tres días, que han sido muy enriquecedores para todos los cirujanos que han asistido».

La Reunión ha contado con la participación de reconocidos **expertos**, tanto **nacionales como internacionales** procedentes de Estados Unidos, Japón, Corea, Irlanda, Holanda, Alemania, Italia y Suecia, para profundizar y discutir interesantes puntos del manejo multidisciplinar en la patología. En total se desarrollaron **nueve mesas redondas** y **cinco conferencias** con el fin de exponer y discutir temas de actualidad tanto en patología esofagogástrica benigna como maligna.

Además, como antesala a la Reunión, el día **29 de marzo** tuvo lugar el **Curso Precongreso** en el Hospital Universitario y Politécnico de La Fe, en la que se retransmitió en directo dos procedimientos quirúrgicos complejos de esofaguectomía mínimamente invasiva realizados por cirujanos de reconocido prestigio: la doctora holandesa **Suzanne Gisbertz** y el doctor japonés **Hiroyuki Daiko**, quienes explicaron en detalle las peculiaridades y fases de la técnica quirúrgica.

El evento ha contado con el apoyo de la Generalitat Valenciana representada por el **conseller de Sanitat, Miguel Mínguez**, además del aval de la International Society of Diseases of Esophagus (ISDE), representado por su presidente, el **Dr. John Reynolds**.

#### **Sobre la Asociación Española de Cirujanos**

La **AEC** es una sociedad científica sin ánimo de lucro que tiene como finalidad contribuir al progreso de la cirugía en todos sus aspectos, promoviendo la formación, el desarrollo y el perfeccionamiento profesional de los cirujanos, procurando la mejor calidad en la asistencia a los pacientes y fomentando la docencia y la investigación. Fundada en Madrid en 1935, actualmente cuenta con más de 5.000 socios y colabora con otras sociedades y entidades científicas, participando activamente en órganos como la Federación de Asociaciones Científico Médicas Españolas (FACME), European Union of Medical Specialists (UEMS) y la Comisión Nacional de la Especialidad.

[www.aecirujanos.es](http://www.aecirujanos.es)

## Éxito rotundo de la XXVIII Reunión de la Sección de Cirugía Esófago-Gástrica

Desde el Hospital Universitario y Politécnico la Fe, se han retransmitido en directo, para todo el mundo, dos esofagectomías por cirugía mínimamente invasiva para mostrar las particularidades y fases de esta técnica. El encuentro ha contado con representación de la Generalitat Valenciana y el aval de la International Society of Diseases of Esophagus (ISDE)

original



Desde el Hospital Universitario y Politécnico la Fe, se han retransmitido en directo, para todo el mundo, dos esofagectomías por cirugía mínimamente invasiva para mostrar las particularidades y fases de esta técnica. El encuentro ha contado con representación de la Generalitat Valenciana y el aval de la International Society of Diseases of Esophagus (ISDE)

/COMUNICAE/

Desde el Hospital Universitario y Politécnico la Fe, se han retransmitido en directo, para todo el mundo, dos esofagectomías por cirugía mínimamente invasiva para mostrar las particularidades y fases de esta técnica. El encuentro ha contado con representación de la Generalitat Valenciana y el aval de la International Society of Diseases of Esophagus (ISDE)

Más de **300 cirujanos han participado en Valencia** en la **XXVIII Reunión de Cirugía Esofagogástrica** organizada por la **Asociación Española de Cirujanos (AEC)**, que ha tenido lugar en el Hospital Universitario y Politécnico de la Fe y el Ateneo Mercantil **del 29 al 31 de marzo de 2023**. Esta reunión ha tenido como objetivo, actualizar el conocimiento, transmitir experiencias acumuladas por grupos expertos y fomentar el diálogo, la discusión y la creación de futuras líneas de trabajo y proyectos colaborativos.

El encuentro ha sido **un éxito en cifras**: más de 300 asistentes; 16 sponsors; 6 stands en la exposición comercial; un curso precongreso; 180 comunicaciones aceptadas, 22 comunicaciones orales y 103 posters; 2 editoriales; y 14 sesiones repartidas en nueve mesas y cinco conferencias.

En palabras del **Dr. Marcos Bruna**, coordinador de la sección **Esófago-Gástrica de la AEC** y presidente de la Reunión, "el evento ha sido todo un éxito en diferentes aspectos. Este ha sido el reencuentro físico de los cirujanos españoles especialistas en esta área, tras la pandemia. Además, nos ha permitido acercarnos a las últimas novedades y actualizaciones en la patología esofagogástrica, sin olvidar la participación de ponentes de renombre".

Medio	FinancialRed	Fecha	03/04/2023
Soporte	Prensa Digital	País	España
U. únicos	219	V. Comunicación	634 EUR (687 USD)
Pág. vistas	696	V. Publicitario	178 EUR (193 USD)

[https://epservices.eprensa.com/cgi-bin/view\\_digital\\_media.cgi?subclient\\_id=8308&comps\\_id=907841948](https://epservices.eprensa.com/cgi-bin/view_digital_media.cgi?subclient_id=8308&comps_id=907841948)

Por su parte, la **presidenta de la AEC, la Dra. Elena Martín**, comentó sentirse "muy satisfecha con la Reunión, la participación de los asistentes y la calidad de los contenidos que se han expuesto durante estos tres días, que han sido muy enriquecedores para todos los cirujanos que han asistido".

La Reunión ha contado con la participación de reconocidos **expertos**, tanto **nacionales como internacionales** procedentes de Estados Unidos, Japón, Corea, Irlanda, Holanda, Alemania, Italia y Suecia, para profundizar y discutir interesantes puntos del manejo multidisciplinar en la patología. En total se desarrollaron **nueve mesas redondas** y **cinco conferencias** con el fin de exponer y discutir temas de actualidad tanto en patología esofagogástrica benigna como maligna.

Además, como antesala a la Reunión, el día **29 de marzo** tuvo lugar el **Curso Precongreso** en el Hospital Universitario y Politécnico de La Fe, en la que se retransmitió en directo dos procedimientos quirúrgicos complejos de esofagectomía mínimamente invasiva realizados por cirujanos de reconocido prestigio: la doctora holandesa **Suzanne Gisbertz** y el doctor japonés **Hiroyuki Daiko**, quienes explicaron en detalle las peculiaridades y fases de la técnica quirúrgica.

El evento ha contado con el apoyo de la Generalitat Valenciana representada por el **conseller de Sanitat, Miguel Mínguez**, además del aval de la International Society of Diseases of Esophagus (ISDE), representado por su presidente, el **Dr. John Reynolds**.

**Sobre la Asociación Española de Cirujanos** La **AEC** es una sociedad científica sin ánimo de lucro que tiene como finalidad contribuir al progreso de la cirugía en todos sus aspectos, promoviendo la formación, el desarrollo y el perfeccionamiento profesional de los cirujanos, procurando la mejor calidad en la asistencia a los pacientes y fomentando la docencia y la investigación. Fundada en Madrid en 1935, actualmente cuenta con más de 5.000 socios y colabora con otras sociedades y entidades científicas, participando activamente en órganos como la Federación de Asociaciones Científico Médicas Españolas (FACME), European Union of Medical Specialists (UEMS) y la Comisión Nacional de la Especialidad. [www.aecirujanos.es](http://www.aecirujanos.es)

Fuente Comunicae



## Éxito rotundo de la XXVIII Reunión de la Sección de Cirugía Esofago-Gástrica - España Buenas Noticias

original

/COMUNICAE/

Desde el Hospital Universitario y Politécnico la Fe, se han retransmitido en directo, para todo el mundo, dos esofagectomías por cirugía mínimamente invasiva para mostrar las particularidades y fases de esta técnica. El encuentro ha contado con representación de la Generalitat Valenciana y el aval de la International Society of Diseases of Esophagus (ISDE)

Más de **300 cirujanos han participado en Valencia** en la **XXVIII Reunión de Cirugía Esofagogástrica** organizada por la **Asociación Española de Cirujanos (AEC)**, que ha tenido lugar en el Hospital Universitario y Politécnico de la Fe y el Ateneo Mercantil **del 29 al 31 de marzo de 2023**. Esta reunión ha tenido como objetivo, actualizar el conocimiento, transmitir experiencias acumuladas por grupos expertos y fomentar el diálogo, la discusión y la creación de futuras líneas de trabajo y proyectos colaborativos.

El encuentro ha sido **un éxito en cifras**: más de 300 asistentes; 16 sponsors; 6 stands en la exposición comercial; un curso precongreso; 180 comunicaciones aceptadas, 22 comunicaciones orales y 103 posters; 2 editoriales; y 14 sesiones repartidas en nueve mesas y cinco conferencias.

En palabras del **Dr. Marcos Bruna**, coordinador de la sección **Esófago-Gástrica de la AEC** y presidente de la Reunión, "el evento ha sido todo un éxito en diferentes aspectos. Este ha sido el reencuentro físico de los cirujanos españoles especialistas en esta área, tras la pandemia. Además, nos ha permitido acercarnos a las últimas novedades y actualizaciones en la patología esofagogástrica, sin olvidar la participación de ponentes de renombre".

Por su parte, la **presidenta de la AEC, la Dra. Elena Martín**, comentó sentirse "muy satisfecha con la Reunión, la participación de los asistentes y la calidad de los contenidos que se han expuesto durante estos tres días, que han sido muy enriquecedores para todos los cirujanos que han asistido".

La Reunión ha contado con la participación de reconocidos **expertos**, tanto **nacionales como internacionales** procedentes de Estados Unidos, Japón, Corea, Irlanda, Holanda, Alemania, Italia y Suecia, para profundizar y discutir interesantes puntos del manejo multidisciplinar en la patología. En total se desarrollaron **nueve mesas redondas** y **cinco conferencias** con el fin de exponer y discutir temas de actualidad tanto en patología esofagogástrica benigna como maligna.

Además, como antesala a la Reunión, el día **29 de marzo** tuvo lugar el **Curso Precongreso** en el Hospital Universitario y Politécnico de La Fe, en la que se retransmitió en directo dos procedimientos quirúrgicos complejos de esofagectomía mínimamente invasiva realizados por cirujanos de reconocido prestigio: la doctora holandesa **Suzanne Gisbertz** y el doctor japonés **Hiroyuki Daiko**, quienes explicaron en detalle las peculiaridades y fases de la técnica quirúrgica.

El evento ha contado con el apoyo de la Generalitat Valenciana representada por el **conseller de Sanitat, Miguel Mínguez**, además del aval de la International Society of Diseases of Esophagus (ISDE), representado por su presidente, el **Dr. John Reynolds**.

### Sobre la Asociación Española de Cirujanos

La **AEC** es una sociedad científica sin ánimo de lucro que tiene como finalidad contribuir al progreso de la cirugía en todos sus aspectos, promoviendo la formación, el desarrollo y el perfeccionamiento profesional de los cirujanos, procurando la mejor calidad en la asistencia a los pacientes y fomentando la docencia y la investigación. Fundada en Madrid en 1935, actualmente cuenta con más de 5.000 socios y colabora con otras sociedades y entidades científicas, participando activamente en órganos como la Federación de Asociaciones Científico

Médicas Españolas (FACME), European Union of Medical Specialists (UEMS) y la Comisión Nacional de la Especialidad.

[www.aecirujanos.es](http://www.aecirujanos.es)

Fuente [Comunicae](#)

## Éxito rotundo de la XXVIII Reunión de la Sección de Cirugía Esófago-Gástrica

Desde el Hospital Universitario y Politécnico la Fe, se han retransmitido en directo, para todo el mundo, dos esofaguectomías por cirugía mínimamente invasiva para mostrar las particularidades y fases de esta técnica. El encuentro ha contado con representación de la Generalitat Valenciana y el aval de la International Society of Diseases of Esophagus (ISDE)

admin • original

/COMUNICAE/



Desde el Hospital Universitario y Politécnico la Fe, se han retransmitido en directo, para todo el mundo, dos esofaguectomías por cirugía mínimamente invasiva para mostrar las particularidades y fases de esta técnica. El encuentro ha contado con representación de la Generalitat Valenciana y el aval de la International Society of Diseases of Esophagus (ISDE)

Más de **300 cirujanos han participado en Valencia** en la **XXVIII Reunión de Cirugía Esofagogástrica** organizada por la **Asociación Española de Cirujanos (AEC)**, que ha tenido lugar en el Hospital Universitario y Politécnico de la Fe y el Ateneo Mercantil **del 29 al 31 de marzo de 2023**. Esta reunión ha tenido como objetivo, actualizar el conocimiento, transmitir experiencias acumuladas por grupos expertos y fomentar el diálogo, la discusión y la creación de futuras líneas de trabajo y proyectos colaborativos.

El encuentro ha sido **un éxito en cifras**: más de 300 asistentes; 16 sponsors; 6 stands en la exposición comercial; un curso precongreso; 180 comunicaciones aceptadas, 22 comunicaciones orales y 103 posters; 2 editoriales; y 14 sesiones repartidas en nueve mesas y cinco conferencias.

En palabras del **Dr. Marcos Bruna**, coordinador de la sección **Esófago-Gástrica de la AEC** y presidente de la Reunión, «el evento ha sido todo un éxito en diferentes aspectos. Este ha sido el reencuentro físico de los cirujanos españoles especialistas en esta área, tras la pandemia. Además, nos ha permitido acercarnos a las últimas novedades y actualizaciones en la patología esofagogástrica, sin olvidar la participación de ponentes de renombre».

Por su parte, la **presidenta de la AEC, la Dra. Elena Martín**, comentó sentirse «muy satisfecha con la Reunión, la participación de los asistentes y la calidad de los contenidos que se han expuesto durante estos tres días, que han sido muy enriquecedores para todos los cirujanos que han asistido».

La Reunión ha contado con la participación de reconocidos **expertos**, tanto **nacionales como internacionales** procedentes de Estados Unidos, Japón, Corea, Irlanda, Holanda, Alemania, Italia y Suecia, para profundizar y discutir interesantes puntos del manejo multidisciplinar en la patología. En total se desarrollaron **nueve mesas redondas** y **cinco conferencias** con el fin de exponer y discutir temas de actualidad tanto en patología esofagogástrica benigna como maligna.

Además, como antesala a la Reunión, el día **29 de marzo** tuvo lugar el **Curso Precongreso** en el Hospital Universitario y Politécnico de La Fe, en la que se retransmitió en directo dos procedimientos quirúrgicos complejos de esofagectomía mínimamente invasiva realizados por cirujanos de reconocido prestigio: la doctora holandesa **Suzanne Gisbertz** y el doctor japonés **Hiroyuki Daiko**, quienes explicaron en detalle las peculiaridades y fases de la técnica quirúrgica.

El evento ha contado con el apoyo de la Generalitat Valenciana representada por el **conseller de Sanitat, Miguel Mínguez**, además del aval de la International Society of Diseases of Esophagus (ISDE), representado por su presidente, el **Dr. John Reynolds**.

#### **Sobre la Asociación Española de Cirujanos**

La **AEC** es una sociedad científica sin ánimo de lucro que tiene como finalidad contribuir al progreso de la cirugía en todos sus aspectos, promoviendo la formación, el desarrollo y el perfeccionamiento profesional de los cirujanos, procurando la mejor calidad en la asistencia a los pacientes y fomentando la docencia y la investigación. Fundada en Madrid en 1935, actualmente cuenta con más de 5.000 socios y colabora con otras sociedades y entidades científicas, participando activamente en órganos como la Federación de Asociaciones Científico Médicas Españolas (FACME), European Union of Medical Specialists (UEMS) y la Comisión Nacional de la Especialidad.

[www.aecirujanos.es](http://www.aecirujanos.es)



## Profesionales del Hospital Dr. Negrín organizan el Congreso Nacional de Cirugía de la Obesidad y Metabólica

Este encuentro se celebrará en el Auditorio Alfredo Kraus de la capital grancanaria entre el 24 y el 26 de mayo. Profesionales del Hospital Universitario de Gran Canaria Dr. Negrín, centro adscrito a la Consejería de Sanidad del Gobierno de Canarias, organizan el Congreso Nacional de Cirugía de la Obesidad y Metabólica, en el marco de la Sociedad Española de Cirugía de la Obesidad (SECO), en colaboración con la Asociación Española de Cirujanos (AEC).

redaccion · [original](#)

Este encuentro se celebrará en el Auditorio Alfredo Kraus de la capital grancanaria entre el 24 y el 26 de mayo

**Profesionales del Hospital Universitario de Gran Canaria Dr. Negrín, centro adscrito a la Consejería de Sanidad del Gobierno de Canarias, organizan el Congreso Nacional de Cirugía de la Obesidad y Metabólica, en el marco de la Sociedad Española de Cirugía de la Obesidad (SECO), en colaboración con la Asociación Española de Cirujanos (AEC). El congreso, que se celebrará en el Auditorio Alfredo Kraus de la capital grancanaria entre el 24 y el 26 de mayo, está presidido por la doctora M<sup>a</sup> Asunción Acosta Mérida, jefa de Sección de Cirugía Esofagogástrica, Endocrinometabólica y Obesidad del Hospital Universitario de Gran Canaria Dr. Negrín.**

En el marco de este encuentro, se desarrollarán cirugías en directo desde el Hospital Dr. Negrín. Una de estas intervenciones la realizará el cirujano Santiago Azagra, pionero de la cirugía mínimamente invasiva y reconocido a nivel mundial. Concretamente, realizará una cirugía para el tratamiento de la obesidad utilizando el robot Da Vinci. Por otra parte, el actual presidente de la SECO, el doctor Andrés Sánchez-Pernaute, realizará, también desde el centro hospitalario, una cirugía en directo mínimamente invasiva aplicando una técnica de la que es referente mundial denominada SADIS.

El Congreso Nacional de Cirugía de Cirugía de la Obesidad y Metabólica tiene como objetivos fundamentales la puesta en común y la actualización científica de los principales temas relacionados con la cirugía de la obesidad y de sus comorbilidades. Se abordarán, mediante diferentes formatos, temas como el cáncer y la obesidad, la mujer y la cirugía bariátrica, el tratamiento de la diabetes ligada a la obesidad mediante cirugía, los retos de la cirugía bariátrica, la investigación científica actual, la cirugía robótica, el papel de la endoscopia y la importancia de las medidas de recuperación intensificada en los resultados quirúrgicos, entre otros.

Este congreso reunirá, además de a cirujanos especialmente implicados en esta patología, a otros profesionales relacionados con el paciente afecto de obesidad y su manejo integral, desde un punto de vista multidisciplinar. De esta manera, el Congreso SECO 2023 de Las Palmas de Gran Canaria contará entre sus participantes con cirujanos, endocrinólogos, nutricionistas, enfermeras, profesionales de salud mental-psicología, de gastroenterología-endoscopia digestiva, ginecología, educación y entrenamiento físico. También contará con la participación de pacientes.

Proceso multidisciplinar

El Hospital Universitario de Gran Canaria Dr. Negrín cuenta con una Unidad especializada en Cirugía de la Obesidad que realiza una atención integrada del paciente con obesidad candidato a cirugía, en un proceso multidisciplinar, protocolizado, con un alto nivel de calidad y satisfacción de los pacientes adscritos a este centro. Esta Unidad se encuentra en proceso de auditoría para la obtención de la Acreditación por la SECO, cuyo logro la situaría entre una de las primeras unidades de España en obtener esta distinción.

**Etiquetas**

## Éxito rotundo de la XXVIII Reunión de la Sección de Cirugía Esófago-Gástrica - Paperblog

original

/COMUNICAE/



Desde el Hospital Universitario y Politécnico la Fe, se han retransmitido en directo, para todo el mundo, dos esofagectomías por cirugía mínimamente invasiva para mostrar las particularidades y fases de esta técnica. El encuentro ha contado con representación de la Generalitat Valenciana y el aval de la International Society of Diseases of Esophagus (ISDE)

Más de **300 cirujanos han participado en Valencia** en la **XXVIII Reunión de Cirugía Esofagogástrica** organizada por la **Asociación Española de Cirujanos (AEC)**, que ha tenido lugar en el Hospital Universitario y Politécnico de la Fe y el Ateneo Mercantil **del 29 al 31 de marzo de 2023**. Esta reunión ha tenido como objetivo, actualizar el conocimiento, transmitir experiencias acumuladas por grupos expertos y fomentar el diálogo, la discusión y la creación de futuras líneas de trabajo y proyectos colaborativos.

El encuentro ha sido **un éxito en cifras**: más de 300 asistentes; 16 sponsors; 6 stands en la exposición comercial; un curso precongreso; 180 comunicaciones aceptadas, 22 comunicaciones orales y 103 posters; 2 editoriales; y 14 sesiones repartidas en nueve mesas y cinco conferencias.

En palabras del **Dr. Marcos Bruna**, coordinador de la sección **Esófago-Gástrica de la AEC** y presidente de la Reunión, "el evento ha sido todo un éxito en diferentes aspectos. Este ha sido el reencuentro físico de los cirujanos españoles especialistas en esta área, tras la pandemia. Además, nos ha permitido acercarnos a las últimas novedades y actualizaciones en la patología esofagogástrica, sin olvidar la participación de ponentes de renombre".

Por su parte, la **presidenta de la AEC, la Dra. Elena Martín**, comentó sentirse "muy satisfecha con la Reunión, la participación de los asistentes y la calidad de los contenidos que se han expuesto durante estos tres días, que han sido muy enriquecedores para todos los cirujanos que han asistido".

La Reunión ha contado con la participación de reconocidos **expertos**, tanto **nacionales como internacionales** procedentes de Estados Unidos, Japón, Corea, Irlanda, Holanda, Alemania, Italia y Suecia, para profundizar y discutir interesantes puntos del manejo multidisciplinar en la patología. En total se desarrollaron **nueve mesas redondas** y **cinco conferencias** con el fin de exponer y discutir temas de actualidad tanto en patología esofagogástrica benigna como maligna.

Además, como antesala a la Reunión, el día **29 de marzo** tuvo lugar el **Curso Precongreso** en el Hospital Universitario y Politécnico de La Fe, en la que se retransmitió en directo dos procedimientos quirúrgicos complejos de esofagectomía mínimamente invasiva realizados por cirujanos de reconocido prestigio: la doctora holandesa **Suzanne Gisbertz** y el doctor japonés **Hiroyuki Daiko**, quienes explicaron en detalle las peculiaridades y fases de la técnica quirúrgica.

El evento ha contado con el apoyo de la Generalitat Valenciana representada por el **conseller de Sanitat, Miguel Mínguez**, además del aval de la International Society of Diseases of Esophagus (ISDE), representado por su presidente, el **Dr. John Reynolds**.

#### **Sobre la Asociación Española de Cirujanos**

La **AEC** es una sociedad científica sin ánimo de lucro que tiene como finalidad contribuir al progreso de la cirugía en todos sus aspectos, promoviendo la formación, el desarrollo y el perfeccionamiento profesional de los cirujanos, procurando la mejor calidad en la asistencia a los pacientes y fomentando la docencia y la investigación. Fundada en Madrid en 1935, actualmente cuenta con más de 5.000 socios y colabora con otras sociedades y entidades científicas, participando activamente en órganos como la Federación de Asociaciones Científico Médicas Españolas (FACME), European Union of Medical Specialists (UEMS) y la Comisión Nacional de la Especialidad.

[www.aecirujanos.es](http://www.aecirujanos.es)

Fuente [Comunicae](#)

▫ Valora este artículo. Gracias!